

# PRODUKTDATENBLATT

## LN COMP HO 1500 25 W 4000 K

LINEAR COMPACT HIGH OUTPUT | Kompakte Leuchte mit hohem Lichtstrom für Einzel- oder Lichtbandanwendungen



### Anwendungsgebiete

- Direkter Ersatz für Leuchten mit Leuchtstofflampen
- Innenraumanwendungen
- Korridore, Eingangsbereiche, Treppenhäuser, Wohnzimmer, Keller
- Akzentbeleuchtung
- Öffentlicher Raum
- Voutenbeleuchtung
- Regale, Möbelintegration oder Unterbau
- Nahtlose Lichtbänder

### Produktvorteile

- Kompakte Abmessungen
- Benötigt wenig Platz dank der kompakten Abmessungen
- Nahtlose Verbindungsmöglichkeit mit bis zu 10 Leuchten pro Lichtbandinstallation
- Hoher Lichtstrom bis zu 2500 lm
- Nahtlose Verbindung ohne sichtbare Kabel bei Kombination mit Linear Compact Batten
- Flimmerarmes Licht dank speziellem elektronischen Vorschaltgerät
- Winkelverbindung mit beiliegendem Kabel möglich
- Flexible Installation in 2 verschiedenen Winkeln durch 2 Befestigungsmöglichkeiten
- Flexible Anwendung durch ein breites Sortiment an verfügbaren Längen von 600 bis 1500 mm
- 5 Jahre Garantie



## Produkteigenschaften

- Ersatz für konventionelle T8- oder T5-Leuchten
- Bis zu 10 Leuchten aneinander verbindbar
- Transparente Endkappen
- Linear Compact Batten verbindbar am Anfang des Lichtbandes mit Verdrahtung auf der Rückseite
- Versionen mit Lichtstrom 1000...2500 lm verfügbar
- 4 unterschiedliche Längen erhältlich
- Hohe Lichtausbeute: bis zu 100 lm/W
- Glühdrahtprüfung nach IEC 60695-2-12: 850 °C

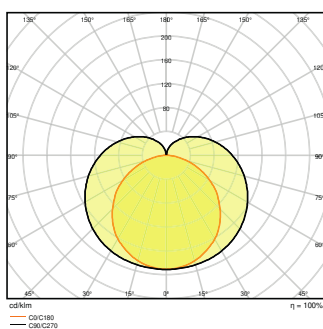
TECHNISCHE DATEN

Elektrische Daten

Nennleistung	25,00 W
Nennspannung	220...240 V
Netzfrequenz	50...60 Hz
Nennstrom	0 A
Einschaltstrom	10 A
Einschaltstromdauer $T_{h50}$	160 $\mu$ s
Max. Anzahl der Leuchten Leitungsschutzschalter B16	75
Max. Anz. Leucht. an Sicherungsaut. C10 A	60
Max. Anzahl der Leuchten Leitungsschutzschalter C16	96
Netzleistungsfaktor $\lambda$	> 0,90
Oberschwingungsgehalt	91 %
Schutzklasse	II
Betriebsart	Integrierter LED-Treiber

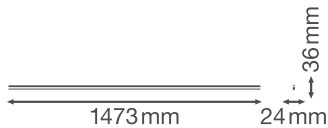
Photometrische Daten

Lichtstrom	2500 lm
Lichtausbeute	100 lm/W
Farbtemperatur	4000 K
Lichtfarbe (Bezeichnung)	Kalt weiß
Farbwiedergabeindex Ra	> 80
Standardabweichung des Farbgleichs	< 5 sdc <sub>m</sub>
Photobiologische Risikogruppe gemäß EN62778	RG0
Ausstrahlungswinkel	140 °



### Maße & Gewicht

Länge	1473,00 mm
Breite	24,00 mm
Höhe	36,00 mm
Produktgewicht	600,00 g



### Materialien & Farben

Produktfarbe	Weiß
Gehäusefarbe	Weiß
Gehäusematerial	Polycarbonat (PC)
Material Abdeckung	Polycarbonat (PC)
Material der lichtemittierenden Fläche	Polykarbonat (PC)
Glühdrahtprüfung nach IEC 60695-2-12	850 °C
Quecksilbergehalt der Lampe	0.0 mg

### Anwendung & Installation

Umgebungstemperaturbereich	-20...+40 °C
Anschlussart	Schraubklemme, 2-polig (L,N)
Schutzart	IP20
Schutzklasse IK (Stoßfestigkeitsgrad)	IK03
Dimmbar	Nein
Montageart	Anbau
Montageort	Decke / Wand
Anwendungsumgebung	Innenanwendungen
LED-Modul austauschbar	Nicht austauschbar
Mit Leuchtmittel	Ja

### Lebensdauer

Lebensdauer L70/B50 bei 25 °C	50000 h <sup>1)</sup>
-------------------------------	-----------------------

Lebensdauer L80/B10 bei 25 °C	40000 h <sup>1)</sup>
Lebensdauer L90/B10 bei 25 °C	30000 h
Anzahl der Schaltzyklen	100000

<sup>1)</sup> t[h]: L70 / B50 @ 25 °C (Ta), t[h]: L80 / B10 @ 25 °C (Ta), t[h]: L90 / B10 @ 25 °C (Ta)

### Vorschaltgerät

Ausgangsstrom	270 mA
---------------	--------








### Zertifikate & Standards

Normen	CE / CB / TÜV SÜD / EAC
Leuchte mit begrenzter Oberflächentemperatur "D-Zeichen"	Nein
Ballwurfsicher	Nein

### TECHNISCHE AUSSTATTUNG

- Ausgestattet mit Stromstecker, Kabelverbinder und Linienverbinder zum Anschluss weiterer Leuchten
- Montagematerial für Wand- und Deckenbefestigung enthalten

### DOWNLOADS

Dokumente und Zertifikate	
	User instruction
	Addon Technical Information
	On-Pack-Info
	Declarations Of Conformity CE
	Declarations Of Conformity UKCA
Fotometrische und lichttechnische Planungsdateien	
	IES file (IES)
	LDT file (Eulumdat)

**Fotometrische und lichttechnische Planungsdateien**



ULD file (DIALux)



ROLF file (RELUX)



UGR file (UGR table)



LDC typ polar

**CAD/BIM Dateien**



CAD\_STEP\_3D

**Ausschreibungstexte**



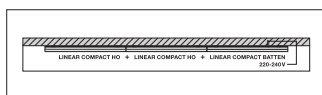
Ausschreibungstexte

**VERPACKUNGSMITTEL**

EAN	Verpackungseinheit (Stück pro Einheit)	Abmessungen (Länge x Breite x Höhe)	Bruttogewicht	Volumen
4058075106376	Faltschachtel 1	1,680 mm x 40 mm x 30 mm	741.00 g	2.02 dm <sup>3</sup>
4058075106383	Versandschachtel 25	1,718 mm x 233 mm x 180 mm	19481.00 g	72.05 dm <sup>3</sup>

Die genannten Produktnummern beschreiben die kleinste bestellbare Mengeneinheit. Eine Versandeinheit kann mehrere Einzelprodukte beinhalten. Als Bestellmenge verwenden Sie bitte das Ein- oder Mehrfache einer Versandeinheit.

**WEITERE KATALOGINFORMATIONEN**



**Referenzen / Verweise**

- Zur Garantie siehe [www.ledvance.de/garantie](http://www.ledvance.de/garantie)

**Haftungsausschluss**

Änderungen und Irrtümer vorbehalten. Vergewissern Sie sich, dass Sie immer den neuesten Stand verwenden.