

PRODUKTDATENBLATT

FL MAX LUM P 1200W 757 SYM 60 WAL

FLOODLIGHT MAX 1200W LUMINAIRE HEAD | Hochleistungsscheinwerfer für die Großflächen- und Sportstättenbeleuchtung, bis 164 klm



Anwendungsgebiete

- Außenanwendung (IP66)
- Beleuchtung von großen Flächen
- Sportstätten
- Baustellen
- Direkter Ersatz für Leuchten, die HID-Lampen verwenden

Produktvorteile

- Extrem lichtstark, robust und langlebig
- Bis zu 45 % Energieersparnis verglichen mit Leuchten, die herkömmliche Entladungslampen nutzen
- Einfaches Dimmen auf 50% mittels Verdrahtung
- Kein Lichtaustritt im oberen Halbraum (ULOR 0%) bei 0° Aufneigung
- Optimierte Produktlogistik, Leuchtenköpfe und separat zu bestellende Netzteile in eigenständigen Verpackungen
- Flimmerarmes Licht
- 5 Jahre Garantie

Produkteigenschaften

- Modularer Hochleistungsscheinwerfer mit bis zu 135 lm/W
- Gemeinsame oder separate Installation mit Floodlight Max Netzteil mit bis zu 40 m Abstand
- Erhältlich mit 10°, 30° und 60° symmetrischer Lichtverteilung, sowie 50°x110° asymmetrischer Abstrahlcharakteristik
- Montagebügel mit Rotationsbereich von bis zu 180°
- Abdeckscheibe aus hochtransparentem, gehärtetem Glas



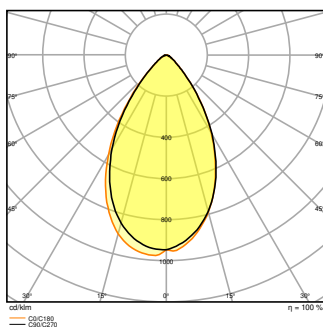
TECHNISCHE DATEN

Elektrische Daten

Nennleistung	1200,00 W
Nennspannung	180 V
Netzfrequenz	50...60 Hz
Nennstrom	6320 mA
Betriebsart	Externer LED-Treiber

Photometrische Daten

Lichtstrom	161000 lm
Lichtausbeute	134 lm/W
Farbtemperatur	5700 K
Lichtfarbe (Bezeichnung)	Kaltes Tageslicht
Farbwiedergabeindex Ra	≥70
Standardabweichung des Farbgleichs	< 5 sdcn
Lichtstärke	-
Flimmerarm	Ja
Flimmer-Messgröße (Pst LM)	-
Messgröße für Stroboskop-Effekte (SVM)	-
Photobiologische Risikogruppe gemäß EN62778	RG2
Ausstrahlungswinkel	60 °



Maße & Gewicht

Länge	841,00 mm
Breite	591,00 mm

Höhe	282,00 mm
Produktgewicht	31900,00 g
Kabellänge	1300 mm

Materialien & Farben

Produktfarbe	Grau
Gehäusefarbe	Grau
Gehäusematerial	Aluminium
Material Abdeckung	Glas
Material der lichtemittierenden Fläche	Glas
Glühdrahtprüfung nach IEC 60695-2-12	650 °C
Quecksilbergehalt der Lampe	0.0 mg

Anwendung & Installation

Umgebungstemperaturbereich	-30...+50 °C
Lagertemperaturbereich	-40...+70 °C
Anschlussart	Anschlussklemme, 3-polig (L, N, PE)
Schutzart	IP66
Schutzklasse IK (Stoßfestigkeitsgrad)	IK08
Dimmbar	Ja
Montageart	Anbau
Montageort	Wand / Mast / Boden
Anwendungsumgebung	Außenanwendungen
Justierbar	Ja
LED-Modul austauschbar	Nicht austauschbar
Mit Leuchtmittel	Ja

Lebensdauer

Lebensdauer L70/B50 bei 25 °C	100000 h ¹⁾
Lebensdauer L80/B10 bei 25 °C	75000 h ¹⁾
Lebensdauer L90/B10 bei 25 °C	50000 h
Anzahl der Schaltzyklen	100000

1) t[h]: L70 / B50 @ 25 °C (Ta), t[h]: L80 / B10 @ 25 °C (Ta), t[h]: L90 / B10 @ 25 °C (Ta)

Zertifikate & Standards

Normen	CE / CB / ENEC / EAC
Leuchte mit begrenzter Oberflächentemperatur "D-Zeichen"	Nein
Ballwurfsicher	Nein







TECHNISCHE AUSSTATTUNG

- Netzteil nicht im Lieferumfang des Leuchtenkopfes enthalten
- Betrieb nur mit offiziellem 1200 W Netzteil GTIN(EAN) 4058075580749
- Zielhilfe in Vorbereitung
- Blende zur Begrenzung des vorderen Abstrahlwinkels in Vorbereitung





Sicherheitshinweise

- Floodlight Max Leuchten dürfen ausschließlich mit den offiziellen Floodlight Max Netzteilen, wie in der Bedienungsanleitung aufgelistet, betrieben werden.
- Wird das Produkt an nur einem Punkt befestigt und über >3m Höhe installiert, so ist aus Sicherheitsgründen eine zusätzliche Befestigung von Leuchte und Bügel (z.B. ein Sicherungsseil) zu verwenden.
- Die Leuchte muss so positioniert werden, dass ein dauerhaftes Starren in die eingeschaltete Lichtquelle, aus einer Distanz von weniger als 4 m nicht zu erwarten ist.


DOWNLOADS

Dokumente und Zertifikate	
	User instruction
	Addon Technical Information
	Packaging insert
	Declarations Of Conformity CE
	Declarations Of Conformity UKCA
Fotometrische und lichttechnische Planungsdateien	
	IES file (IES)

Fotometrische und lichttechnische Planungsdateien

	LDT file (Eulumdat)
	ULD file (DIALux)
	ROLF file (RELUX)
	LDC typ polar

CAD/BIM Dateien

	BIM_Revit_3D
	CAD_STEP_3D

Ausschreibungstexte

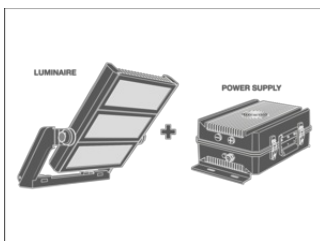
	Ausschreibungstexte
---	---------------------

VERPACKUNGSMITTEL

EAN	Verpackungseinheit (Stück pro Einheit)	Abmessungen (Länge x Breite x Höhe)	Bruttogewicht	Volumen
4058075580688	Versandschachtel 1	952 mm x 619 mm x 294 mm	33228.00 g	173.25 dm ³

Die genannten Produktnummern beschreiben die kleinste bestellbare Mengeneinheit. Eine Versandeinheit kann mehrere Einzelprodukte beinhalten. Als Bestellmenge verwenden Sie bitte das Ein- oder Mehrfache einer Versandeinheit.

WEITERE KATALOGINFORMATIONEN



LDV FL MAX	S/Fil	α = 0°				α = 30°				α = 60°				α = 90°				30	230 Vac												
		h1	h2	h3	h4	h1	h2	h3	h4	h1	h2	h3	h4	h1	h2	h3	h4		h1	h2	h3	h4									
600 W	81	0.12m	0.17m	0.20m	0.20m	0.12m	0.17m	0.20m	0.20m	0.12m	0.17m	0.20m	0.20m	0.12m	0.17m	0.20m	0.20m	0.12m	0.17m	0.20m	0.20m	0.12m	0.17m	0.20m	0.20m	75kg	2	2	4	4	8
	82	0.20m	0.28m	0.33m	0.33m	0.20m	0.28m	0.33m	0.33m	0.20m	0.28m	0.33m	0.33m	0.20m	0.28m	0.33m	0.33m	0.20m	0.28m	0.33m	0.33m	0.20m	0.28m	0.33m	0.33m		1	1	2	2	5
	83	0.30m	0.42m	0.49m	0.49m	0.30m	0.42m	0.49m	0.49m	0.30m	0.42m	0.49m	0.49m	0.30m	0.42m	0.49m	0.49m	0.30m	0.42m	0.49m	0.49m	0.30m	0.42m	0.49m	0.49m		1	1	2	2	5
900 W	81	0.12m	0.17m	0.20m	0.20m	0.12m	0.17m	0.20m	0.20m	0.12m	0.17m	0.20m	0.20m	0.12m	0.17m	0.20m	0.20m	0.12m	0.17m	0.20m	0.20m	0.12m	0.17m	0.20m	0.20m	100kg	1	1	2	2	5
	82	0.20m	0.28m	0.33m	0.33m	0.20m	0.28m	0.33m	0.33m	0.20m	0.28m	0.33m	0.33m	0.20m	0.28m	0.33m	0.33m	0.20m	0.28m	0.33m	0.33m	0.20m	0.28m	0.33m	0.33m		1	1	2	2	5
	83	0.30m	0.42m	0.49m	0.49m	0.30m	0.42m	0.49m	0.49m	0.30m	0.42m	0.49m	0.49m	0.30m	0.42m	0.49m	0.49m	0.30m	0.42m	0.49m	0.49m	0.30m	0.42m	0.49m	0.49m		1	1	2	2	5
1200 W	81	0.12m	0.17m	0.20m	0.20m	0.12m	0.17m	0.20m	0.20m	0.12m	0.17m	0.20m	0.20m	0.12m	0.17m	0.20m	0.20m	0.12m	0.17m	0.20m	0.20m	0.12m	0.17m	0.20m	0.20m	125kg	1	1	2	2	4
	82	0.20m	0.28m	0.33m	0.33m	0.20m	0.28m	0.33m	0.33m	0.20m	0.28m	0.33m	0.33m	0.20m	0.28m	0.33m	0.33m	0.20m	0.28m	0.33m	0.33m	0.20m	0.28m	0.33m	0.33m		1	1	2	2	4
	83	0.30m	0.42m	0.49m	0.49m	0.30m	0.42m	0.49m	0.49m	0.30m	0.42m	0.49m	0.49m	0.30m	0.42m	0.49m	0.49m	0.30m	0.42m	0.49m	0.49m	0.30m	0.42m	0.49m	0.49m		1	1	2	2	4

Referenzen / Verweise

- Zur Garantie siehe www.ledvance.de/garantie

Haftungsausschluss

Änderungen und Irrtümer vorbehalten. Vergewissern Sie sich, dass Sie immer den neuesten Stand verwenden.