

PRODUKTDATENBLATT

LED Classic A 60 Motion Sensor S 8.8W 827

Frosted E27

LED CLASSIC A MOTION & DAYLIGHT SENSOR | LED-Speziallampen mit Bewegungssensor und integrierte Tageslichtsensor, klassische Kolbenform



SUPERIOR
CLASS

Anwendungsgebiete

- Treppenhaus, Flur, Keller und Eingangsbereich
- Die Lampe soll sich nur einschalten wenn Bewegung erfasst wird und Umgebung dunkel ist
- Einsatz im Außenbereich nur in geeigneten Außenleuchten

Produktvorteile

- Energiesparende Beleuchtungslösung dank dem Bewegungsmelder und automatischem Ausschalten bei Tageslicht
- Kurze Amortisationszeit dank geringem Energieverbrauch und niedrigen Wartungskosten
- Einfacher Ersatz von Halogenlampen dank kompaktem Design
- Automatische Lichtabschaltung 30 Sekunden nach der letzten Bewegungserfassung
- Beleuchtungsschwellenwert für automatisches An/Aus-Schalten: 20 lx

Produkteigenschaften

- Der integrierte Microwave sensor kann auch kleine Bewegungen durch Plastik- und Glasabdeckungen erkennen
- Bewegungserfassung bis zu 3 Metern und 90°
- Integrierter Lichtsensor schaltet das Licht nur bei Dunkelheit an



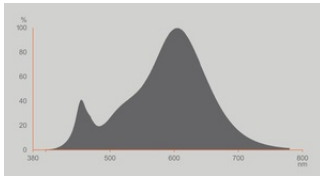
TECHNISCHE DATEN

Elektrische Daten

Nennleistung	8,8 W
Bemessungsleistung	8.80 W
Nennspannung	220...240 V
Betriebsart	Netzspannung
Leistungsaufnahme der herkömml. Lampe	60 W
Nennstrom	55 mA
Stromart	Wechselstrom (AC)
Einschaltstrom	4,96 A
Betriebsfrequenz	50...60 Hz
Netzfrequenz	50...60 Hz
Max. Anz. Lampen an Sicherungsaut. 10 A (B)	15
Max. Anz. Lampen an Sicherungsaut. 16 A (B)	22
Oberschwingungsgehalt	92.1 %
Netzleistungsfaktor λ	> 0,50

Photometrische Daten

Lichtstrom	806 lm
Nennnutzlichtstrom 90°	806 lm
Lichtausbeute	91 lm/W
Lichtstromerhalt am Ende der Nennlebensdauer	0.96
Lichtfarbe (Bezeichnung)	Warm weiß
Farbtemperatur	2700 K
Farbwiedergabeindex Ra	80
Lichtfarbe	827
Standardabweichung des Farbgleichs	≤ 6 sdc _m
Bemessungs-LLMF bei 6.000 h	0.80
Flimmer-Messgröße (Pst LM)	1.0
Messgröße für Stroboskop-Effekte (SVM)	0.4



Lichttechnische Daten

Ausstrahlungswinkel	200 °
Aufwärmzeit (60 %)	0.50 s
Startzeit	< 0.5 s

Maße & Gewicht

Gesamtlänge	112.00 mm
Durchmesser	60,00 mm
Maximaler Durchmesser	60 mm
Produktgewicht	35,00 g

Temperaturen & Betriebsbedingungen

Umgebungstemperaturbereich	-20...+40 °C
Maximale Temperatur am Messpunkt tc	84.8 °C

Lebensdauer

Lebensdauer L70/B50 bei 25 °C	25000 h
Anzahl der Schaltzyklen	100000
Lichtstromerhalt am Ende der Wartung	0.96
Bem.-Lampenüberlebensfaktor bei 6.000 h	≥ 0.90

Zusätzliche Produktdaten

Sockel (Normbezeichnung)	E27
Quecksilbergehalt der Lampe	0.0 mg
Quecksilberfrei	Ja
Bauform / Ausführung	Matt

Anmerkung zum Produkt	Alle technischen Parameter gelten für die ganze Lampe / Aufgrund des komplexen Herstellungsprozesses von Leuchtdioden stellen die angegebenen typischen Werte der technischen LED-Parameter nur rein statistische Größen dar, die nicht notwendigerweise den tatsächlichen technischen Parametern jedes einzelnen Produkts, das vom typischen Wert abweichen kann, entsprechen.
-----------------------	---------------------------------------------------------------------------------------------------------------------------------------------------------------------------------------------------------------------------------------------------------------------------------------------------------------------------------------------------------------------------------

Einsatzmöglichkeiten

Dimmbar	Nein
---------	------

Zertifikate & Standards

Energieeffizienzklasse	F 1)
Energieverbrauch	9.00 kWh/1000h
Schutzart	IP20
Normen	CE / LVD / EMC / SLR / ROHS / REACH
Photobiologische Risikogruppe gemäß EN62778	RG1

1) Energieeffizienzklasse auf einer Skala von A (höchste Effizienz) bis G (niedrigste Effizienz)

Länderspezifische Informationen

Bestellnummer	LED CLA60 MS 8.
---------------	-----------------

LOGISTISCHE DATEN




Lagertemperaturbereich	-20...+80 °C
------------------------	--------------

Daten gemäß der Verordnung zur Energieverbrauchskennzeichnung EU 2019/2015

Verwendete Beleuchtungstechnologie	LED
Ungebündeltes oder gebündeltes Licht	NDLS
Netzspannung / Nicht direkt an die Netzspannung angeschlossen	MLS
Sockel der Lichtquelle (oder anderes el. Schnittstelle)	E27
Vernetzte Lichtquelle (CLS)	Nein
Farblich abstimmbare Lichtquelle	Nein
Hülle	Nein
Lichtquelle mit hoher Leuchtdichte	Nein
Blendschutzschild	Nein
Ähnliche Farbtemperatur	SINGLE_VALUE
Leistungsaufnahme im Bereitschaftszustand	0.50 W
Leistungsaufnahme im vernetzten Bereitschaftsbetrieb	0.50 W
Angabe, ob äquivalente Leistungsaufnahme	Ja

Länge	112,00 mm
Höhe	60.00 mm
Breite	60.00 mm
Farbwertanteil x	0.458
Farbwertanteil y	0.410
Wert des R9-Farbwiedergabeindex	0.00
Halbwertswinkelentsprechung	SPHERE_360
Lebensdauerfaktor	0.90
Verschiebungsfaktor	0.50
LED Lichtquelle ersetzt eine Leuchtstofflichtquelle	Nein
EPREL ID	1338685
Model number	AC45042

DOWNLOADS

Dokumente und Zertifikate	
	Declarations Of Conformity CE
	Declarations Of Conformity UKCA
Fotometrische und lichttechnische Planungsdateien	
	Spectral power distribution

VERPACKUNGSINFORMATIONEN

EAN	Verpackungseinheit (Stück pro Einheit)	Abmessungen (Länge x Breite x Höhe)	Bruttogewicht	Volumen
4099854094200	Faltschachtel 1	61 mm x 61 mm x 116 mm	48.00 g	0.43 dm ³
4099854094217	Versandschachtel 10	315 mm x 136 mm x 130 mm	581.00 g	5.57 dm ³

Die genannten Produktnummern beschreiben die kleinste bestellbare Mengeneinheit. Eine Versandeinheit kann mehrere Einzelprodukte beinhalten. Als Bestellmenge verwenden Sie bitte das Ein- oder Mehrfache einer Versandeinheit.

Haftungsausschluss

Änderungen und Irrtümer vorbehalten. Vergewissern Sie sich, dass Sie immer den neuesten Stand verwenden.