

TECHNISCHE DATEN

Elektrische Daten

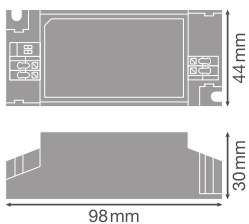
Nennleistung	40,00 W
Nennausgangsleistung	40 W ¹⁾
Nennspannung	220...240 V
Nennausgangsspannung	25...40 V ²⁾
Eingangsspannung AC	198...264 V ³⁾
U-OUT (Arbeitsspannung)	55 V
Stromart	Gleichspannung (DC)
Nennstrom	230 mA
Nennausgangsstrom	800 mA / 900 mA / 950 mA / 1050 mA ⁴⁾
Einschaltstrom	30 A
Ausgangsstromtoleranz	±5 %
Ausgangs-Rippelstrom (100 Hz)	< 5 %
Netzfrequenz	50...60 Hz
Oberschwingungsgehalt	16 % ⁵⁾
Netzleistungsfaktor λ	0,95 ⁶⁾
EVG-Effizienz	89 % ⁷⁾
Geräteverlustleistung	4,6 W ⁸⁾
Max. Anz. EVG an Sicherungsaut. 10 A (B)	10
Max. Anz. EVG an Sicherungsaut. 16 A (B)	16
Max. Anz. EVG an Sicherungsaut. 25 A (B)	25
Stoßspannungsfestigkeit (L – N)	1 kV
Galvanische Trennung	SELV

- 1) Teillast 32...42 W
- 2) Maximum 55 V
- 3) Zulässiger Spannungsbereich
- 4) ±10%
- 5) Bei Volllast, 220...240 V, 50 Hz
- 6) Volllast bei 230 V
- 7) Bei Volllast und 230 V
- 8) Bei maximaler LED-Belastung von 42 W

Photometrische Daten

Flimmer-Messgröße (Pst LM)	
Messgröße für Stroboskop-Effekte (SVM)	

Maße & Gewicht



Länge	98,00 mm
Lochmaßabstand Länge	88,0 mm
Breite	44,00 mm
Höhe	30,00 mm
Leitungsquerschnitt eingangsseitig	0.75...1.5 mm ²
Leitungsquerschnitt ausgangsseitig	0.5...1.5 mm ²
Vorverdrahtet	Nein
Abisolierlänge eingangsseitig	8.0...9.0 mm
Abisolierlänge ausgangsseitig	8.0...9.0 mm
Produktgewicht	124,00 g

Farben & Materialien

Produktfarbe	Weiß
Gehäuse	Kunststoff
Gehäusematerial	Kunststoff

Temperaturen & Betriebsbedingungen

Umgebungstemperaturbereich	-20...+45 °C
Maximale Temperatur am Messpunkt tc	75 °C
Max. Gehäusetemperatur im Fehlerfall	95 °C
Betriebstemperaturbereich	-20...+45 °C
Zulässige rel. Luftfeuchte beim Betrieb	10...90 % ¹⁾

¹⁾ Maximum 56 Tage/Jahr bei 90%

Lebensdauer

EVG Lebensdauer	50000 h ¹⁾
-----------------	-----------------------

¹⁾ Bei maximum T_c = 75°C / 10% Ausfallrate

Zusätzliche Produktdaten

Gekapselt	Nein
-----------	------

Einsatzmöglichkeiten

Dimmbar	Nein
DIM-Schnittstelle	Nicht dimmbar
Übertemperaturschutz	Nein
Überlastschutz	Ja
Kurzschlusschutz	Ja
Maximale Leitungslänge EVG/Lampe REM	2,0 m
Geeignet für Leuchten mit Schutzklasse	I / II
Geeignet für Notlicht	Nein
Anschlussart ausgangsseitig	Federkraftklemme

Zertifikate & Standards

Prüfzeichen - Zulassung	Nemco / CE
Normen	Gemäß EN 61347-1 / Gemäß EN 61347-2-13 / Gemäß EN 55015 / Gemäß EN 61547 / Gemäß EN 61000-3-2 / Gemäß EN 62384
Schutzklasse	II
Schutzart	IP20



LOGISTISCHE DATEN

Lagertemperaturbereich	-20...+75 °C
------------------------	--------------

TECHNISCHE AUSSTATTUNG

- Kabelklemmen-Kit zur optimierten Zugentlastung

DOWNLOADS

Dokumente und Zertifikate	
	User instruction
	Declarations Of Conformity CE

VERPACKUNGSMITTEL

EAN	Verpackungseinheit (Stück pro Einheit)	Abmessungen (Länge x Breite x Höhe)	Bruttogewicht	Volumen
4058075239791	Faltschachtel 1	106 mm x 47 mm x 37 mm	133.00 g	0.18 dm ³
4058075239807	Versandschachtel 10	235 mm x 205 mm x 80 mm	1544.00 g	3.85 dm ³
4058075254794	Versandschachtel 50	460 mm x 245 mm x 245 mm	8153.00 g	27.61 dm ³

Die genannten Produktnummern beschreiben die kleinste bestellbare Mengeneinheit. Eine Versandeinheit kann mehrere Einzelprodukte beinhalten.

Als Bestellmenge verwenden Sie bitte das Ein- oder Mehrfache einer Versandeinheit.

Referenzen / Verweise

– Zur Garantie siehe www.ledvance.de/garantie

Haftungsausschluss

Änderungen und Irrtümer vorbehalten. Vergewissern Sie sich, dass Sie immer den neuesten Stand verwenden.