

## PRODUKTDATENBLATT DULUX LED L36 HF & AC MAINS 18W 840 2G11

OSRAM DULUX LED L HF & AC MAINS | LED-Ersatz für KLLni mit 4pol. 2G11 Stecksockel zum Betrieb am EVG



### Anwendungsgebiete

- Allgemeinbeleuchtung in Umgebungstemperaturen von -20...+45 °C
- Büros, öffentliche Einrichtungen
- Geschäfte
- Hotels, Restaurants
- Industrie

### Produktvorteile

- Einfache Installation
- Geringer Energieverbrauch
- Nicht für den Betrieb mit konventionellen Vorschaltgeräten geeignet
- Einfacher Lampenwechsel dank kompaktem Design
- Betrieb direkt an 230 V Netzspannung möglich

### Produkteigenschaften

- LED-Ersatz für herkömmliche Kompaktleuchtstofflampen in EVG Leuchten oder an Netzspannung
- Lebensdauer: bis zu 30.000 h
- Einseitiger 4-Stift-Stecksockel 2G11
- Schutzart: IP20
- Quecksilberfreie Lampen



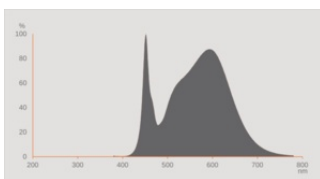
TECHNISCHE DATEN

Elektrische Daten

Nennleistung	18 W
Bemessungsleistung	18.00 W
Nennspannung	220...240 V
Betriebsart	EVG, Netzspannung
Leistungsaufnahme der herkömml. Lampe	36 W
Nennstrom	79 mA
Stromart	Wechselstrom (AC)
Einschaltstrom	8 A
Betriebsfrequenz	50/60 Hz
Netzfrequenz	50/60 Hz
Max. Anz. Lampen an Sicherungsaut. 10 A (B)	110
Max. Anz. Lampen an Sicherungsaut. 16 A (B)	180
Oberschwingungsgehalt	≤ 30 %
Netzleistungsfaktor λ	> 0,90

Photometrische Daten

Lichtstrom	2300 lm
Nennnutzlichtstrom 90°	2300 lm
Lichtausbeute	127 lm/W
Lichtstromerhalt am Ende der Nennlebensdauer	0.70
Lichtfarbe (Bezeichnung)	Kalt weiß
Farbtemperatur	4000 K
Farbwiedergabeindex Ra	80
Lichtfarbe	840
Standardabweichung des Farbabgleichs	≤6 sdcn
Flimmer-Messgröße (Pst LM)	1.0
Messgröße für Stroboskop-Effekte (SVM)	0.4



### Lichttechnische Daten

Ausstrahlungswinkel	140 °
Aufwärmzeit (60 %)	< 0.50 s
Startzeit	< 0.5 s

### Maße & Gewicht



Gesamtlänge	416.50 mm
Durchmesser	44,00 mm
Rohrdurchmesser	17,0 mm
Maximaler Durchmesser	44 mm
Produktgewicht	133,00 g

### Temperaturen & Betriebsbedingungen

Umgebungstemperaturbereich	-20...+45 °C
Maximale Temperatur am Messpunkt tc	75 °C

### Lebensdauer

Lebensdauer L70/B50 bei 25 °C	30000 h
Anzahl der Schaltzyklen	200000
Lichtstromerhalt am Ende der Wartung	0.70
Bem.-Lampenüberlebensfaktor bei 6.000 h	≥ 0.90

### Zusätzliche Produktdaten

Sockel (Normbezeichnung)	2G11
Quecksilbergehalt der Lampe	0.0 mg
Quecksilberfrei	Ja
Bauform / Ausführung	Matt

### Einsatzmöglichkeiten

Dimmbar	Nein
---------	------

**Zertifikate & Standards**

Energieeffizienzklasse	E 1)
Energieverbrauch	18.00 kWh/1000h
Schutzart	IP20
Normen	CE / EAC / UKCA
Photobiologische Risikogruppe gemäß EN62778	RG0

1) Energieeffizienzklasse auf einer Skala von A (höchste Effizienz) bis G (niedrigste Effizienz)

**Länderspezifische Informationen**

Bestellnummer	DULUX LED L36 H
---------------	-----------------

**LOGISTISCHE DATEN**

Lagertemperaturbereich	-20...+80 °C
------------------------	--------------

**Daten gemäß der Verordnung zur Energieverbrauchskennzeichnung EU 2019/2015**









Verwendete Beleuchtungstechnologie	LED
Ungebündeltes oder gebündeltes Licht	NDLS
Netzspannung / Nicht direkt an die Netzspannung angeschlossen	MLS
Sockel der Lichtquelle (oder anderes el. Schnittstelle)	2G11
Vernetzte Lichtquelle (CLS)	Nein
Farblich abstimmbare Lichtquelle	Nein
Hülle	Nein
Lichtquelle mit hoher Leuchtdichte	Nein
Blendschutzschild	Nein
Ähnliche Farbtemperatur	SINGLE_VALUE
Leistungsaufnahme im Bereitschaftszustand	0 W
Angabe, ob äquivalente Leistungsaufnahme	Nein
Länge	416,50 mm
Höhe	44.00 mm
Breite	44.00 mm
Farbwertanteil x	0.381
Farbwertanteil y	0.379
Wert des R9-Farbwiedergabeindex	0.00
Halbwertswinkelentsprechung	SPHERE_360
Lebensdauerfaktor	0.90
Verschiebungsfaktor	0.90

LED Lichtquelle ersetzt eine Leuchtstofflichtquelle	Nein
EPREL ID	604665,1412854
Model number	AC35199,AC47845

### Sicherheitshinweise

- Überprüfen Sie immer das neueste Update der Kompatibilitätsliste, die unter [www.ledvance.de/evg-kompatibilitaet](http://www.ledvance.de/evg-kompatibilitaet) verfügbar ist.
- Nicht für den Betrieb mit konventionellen Vorschaltgeräten geeignet
- Der Betriebstemperaturbereich der DULUX LED ist beschränkt. Falls Zweifel bezüglich der Eignung der Anwendung bestehen, messen Sie bitte die maximale Tc Temperatur am Produkt vor Installation.

### DOWNLOADS

Dokumente und Zertifikate	
	User instruction
	Addon Technical Information
	Declarations Of Conformity CE
	Declarations Of Conformity UKCA
Fotometrische und lichttechnische Planungsdateien	
	IES file (IES)
	LDT file (Eulumdat)
	LDC typ polar
	Spectral power distribution

### VERPACKUNGSMITTEL

EAN	Verpackungseinheit (Stück pro Einheit)	Abmessungen (Länge x Breite x Höhe)	Bruttogewicht	Volumen
4058075557833	Faltschachtel 1	27 mm x 49 mm x 494 mm	165.00 g	0.65 dm <sup>3</sup>
4058075557840	Versandschachtel 10	506 mm x 288 mm x 62 mm	2200.00 g	9.04 dm <sup>3</sup>

Die genannten Produktnummern beschreiben die kleinste bestellbare Mengeneinheit. Eine Versandeinheit kann mehrere Einzelprodukte beinhalten. Als Bestellmenge verwenden Sie bitte das Ein- oder Mehrfache einer Versandeinheit.

## Haftungsausschluss

Änderungen und Irrtümer vorbehalten. Vergewissern Sie sich, dass Sie immer den neuesten Stand verwenden.