


PRODUKTDATENBLATT

PL CMFT 625 P 33W 840 U19 PS

PANEL COMFORT 625 UGR<19 PS | Quadratische Einlege-Leuchten mit wählbarer Wattageneinstellung (Power Select - PS) und starker Entblendung, für 625 x 625 mm Deckensysteme



Anwendungsgebiete

- Direkter Ersatz für Einlege-Leuchten mit Leuchtstofflampen
- Büroräume, Konferenzräume
- Empfangsbereiche, Eingangsbereiche, Korridore, Aufzüge
- Geeignet für Deckeneinbausysteme mit einem Rastermaß von 625 x 625 mm

Produktvorteile

- Sehr vielseitig durch eine am Treiber wählbare Wattageneinstellung (Power Select - PS)
- Werkzeugloser elektrischer Anschluss dank Push-Button-Anschlussklemme
- Durchverdrahtung mit enthaltener Anschlussbox möglich
- Energieeinsparung dank hoher Systemlichtausbeute: bis zu 130 lm/W
- Gute Entblendung (UGR < 19)
- Hohe Farbkonsistenz mit SDCM 3
- Erweiterte Dienstleistungen wie Stromverbrauchsüberwachung und Fernwartung möglich bei DALI Versionen
- Externer Treiber für erweiterte Flexibilität und einfache Installation
- Flimmerarmes Licht dank speziellem elektronischen Vorschaltgerät
- Sicherheitsbeleuchtung möglich mit LEDVANCE Emergency Conversion Box
- 5 Jahre Garantie

Produkteigenschaften

- Rahmen aus stranggepresstem Aluminium



- Polystyrol-Diffuser
- 5-polige Anschlussklemme, Kabelquerschnitt bis zu 5 x 2,5 mm²
- Leuchtenversionen mit IoT-fähigem DALI-2 Treiber verfügbar
- Versionen mit CRI 90 verfügbar
- Lebensdauer (L80/B10): 70.000 h (bei 25 °C)

TECHNISCHE DATEN

Elektrische Daten

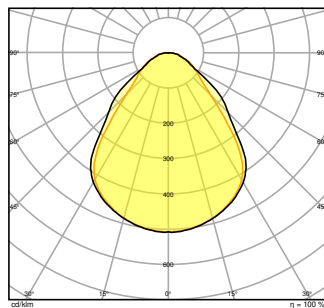
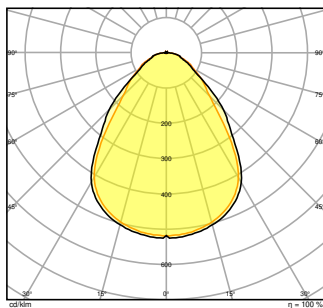
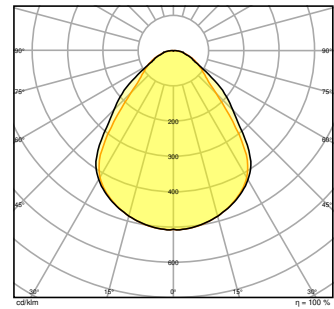
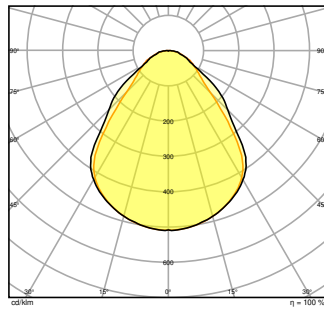
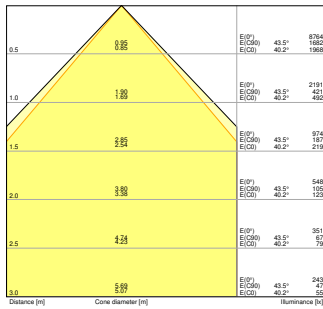
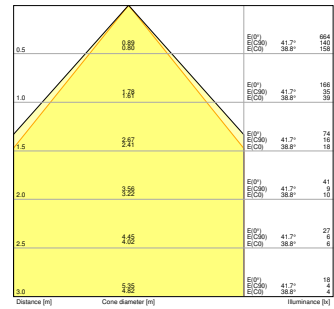
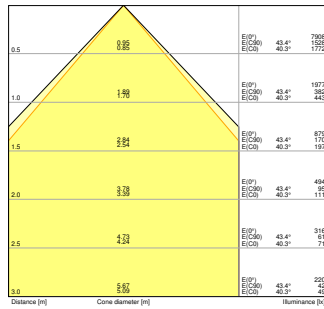
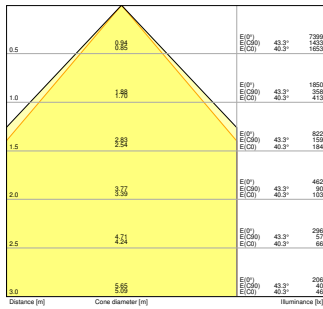
| | |
|---|----------------------------------|
| Nennleistung | 33 W / 30 W / 28 W ¹⁾ |
| Nennspannung | 220...240 V |
| Netzfrequenz | 50...60 Hz |
| Nennstrom | 150,000 mA |
| Einschaltstrom | 9 A |
| Einschaltstromdauer T _{h50} | 690 µs |
| Max. Anzahl der Leuchten Leitungsschutzschalter B16 | 14 |
| Max. Anz. Leucht. an Sicherungsaut. C10 A | 15 |
| Max. Anzahl der Leuchten Leitungsschutzschalter C16 | 24 |
| Netzleistungsfaktor λ | > 0,90 |
| Oberschwingungsgehalt | < 20 % |
| Schutzklasse | II |
| Betriebsart | Externer LED-Treiber |

¹⁾ Für mögliche Optionen siehe Lumen-/Wattagen- Übersichtsdarstellung / CRI80 Versionen der Panel Comfort Familie erfüllen die technischen Mindestanforderungen des BEG Förderprogramms in Deutschland für energieeffiziente Leuchten

Photometrische Daten

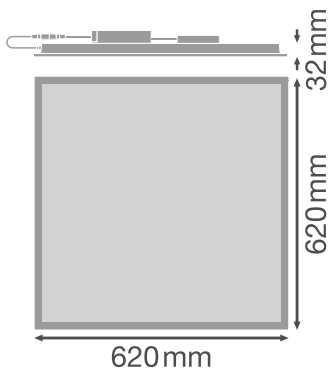
| | |
|---|---|
| Lichtstrom | 4320 lm / 3900 lm / 3640 lm ¹⁾ |
| Lichtausbeute | 130 lm/W ¹⁾ |
| Farbtemperatur | 4000 K |
| Lichtfarbe (Bezeichnung) | Kalt weiß |
| Farbwiedergabeindex Ra | > 80 |
| Standardabweichung des Farbabgleichs | ≤ 3 sdc _m |
| Flimmerarm | Ja |
| Flimmer-Messgröße (Pst LM) | < 1 |
| Messgröße für Stroboskop-Effekte (SVM) | < 0.4 |
| Photobiologische Risikogruppe gemäß EN62778 | RG0 |
| Ausstrahlungswinkel | 90 ° |
| UGR | < 19 |

¹⁾ Für mögliche Optionen siehe Lumen-/Wattagen- Übersichtsdarstellung / CRI80 Versionen der Panel Comfort Familie erfüllen die technischen Mindestanforderungen des BEG Förderprogramms in Deutschland für energieeffiziente Leuchten



Maße & Gewicht

| | |
|----------------|-----------|
| Länge | 620,00 mm |
| Breite | 620,00 mm |
| Höhe | 32,00 mm |
| Produktgewicht | 1920,00 g |



Materialien & Farben

| | |
|--|-----------------|
| Produktfarbe | Weiß |
| Gehäusefarbe | Weiß |
| Gehäusematerial | Stahl |
| Material Abdeckung | Polystyrol (PS) |
| Material der lichtemittierenden Fläche | Polystyrol |
| Glühdrahtprüfung nach IEC 60695-2-12 | 650 °C |
| Quecksilbergehalt der Lampe | 0.0 mg |

Anwendung & Installation

| | |
|---------------------------------------|--|
| Umgebungstemperaturbereich | -10...+50 °C |
| Lagertemperaturbereich | -20...+80 °C |
| Anschlussart | Schraubenlose-Anschlussklemme, 5-Pole (L, N, PE, DA+, DA-) |
| Schutzart | IP40/IP20 |
| Schutzklasse IK (Stoßfestigkeitsgrad) | IK02 |
| Dimmbar | Nein |
| Montageart | Einbau/Abgehängt/Anbau |
| Montageort | Decke |
| Anwendungsumgebung | Innenanwendungen |
| Einbaulänge | 600,0 mm |
| Einbaubreite | 600,0 mm |
| Einbautiefe | 50,0 mm |
| Justierbar | Nein |
| LED-Modul austauschbar | Nicht austauschbar |
| Mit Leuchtmittel | Ja |

Lebensdauer

| | |
|-------------------------------|------------------------|
| Lebensdauer L70/B50 bei 25 °C | 100000 h ¹⁾ |
| Lebensdauer L80/B10 bei 25 °C | 70000 h ¹⁾ |
| Lebensdauer L90/B10 bei 25 °C | 48000 h |
| Anzahl der Schaltzyklen | 50000 |

¹⁾ t[h]: L70 / B50 @ 25 °C (Ta), t[h]: L80 / B10 @ 25 °C (Ta), t[h]: L90 / B10 @ 25 °C (Ta)

Vorschaltgerät

| | |
|----------------------------|---|
| Ausgangsstrom | 730 mA |
| EVG - Ausgangs-Rippelstrom | < 5 % |
| EVG - Länge | 143 mm |
| EVG - Breite | 49 mm |
| EVG - Höhe | 30 mm |
| Empfohlenes Vorschaltgerät | OSRAM OTI DALI 50/220-240/1A4 NFC; Tridonic LCA 45W 500-1400mA one4all SC PRE |




Zertifikate & Standards

| | |
|--|-----------------------------|
| Normen | CE / CB / ENEC / UKCA / EAC |
| Leuchte mit begrenzter Oberflächentemperatur "D-Zeichen" | Nein |
| Ballwurfsicher | Nein |

TECHNISCHE AUSSTATTUNG

- Zubehör für verschiedene Einbaumöglichkeiten erhältlich
- Anschlussbox mit 5-poliger Anschlussklemme enthalten
- Sicherheitsklemmen vormontiert
- Externes Vorschaltgerät enthalten
- Geeignet für den Betrieb mit Emergency Conversion Box

DOWNLOADS

| Dokumente und Zertifikate | |
|--|-------------------------------|
|  | User instruction |
|  | Addon Technical Information |
|  | Declarations Of Conformity CE |

Dokumente und Zertifikate



Declarations Of Conformity UKCA

Fotometrische und lichttechnische Planungsdateien



IES file (IES)



LDT file (Eulumdat)



ULD file (DIALux)



ROLF file (RELUX)



UGR file (UGR table)



LDC typ cone



LDC typ polar

CAD/BIM Dateien



BIM_Revit_3D



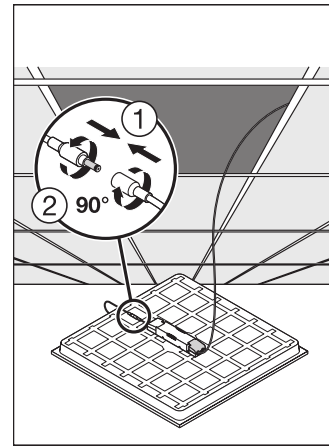
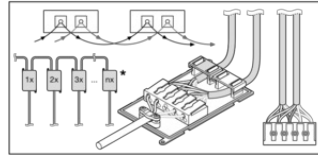
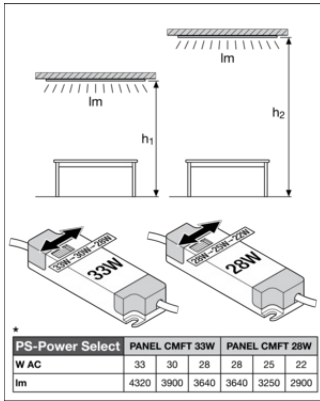
CAD_STEP_3D

VERPACKUNGSMITTEL

| EAN | Verpackungseinheit (Stück pro Einheit) | Abmessungen (Länge x Breite x Höhe) | Bruttogewicht | Volumen |
|---------------|--|-------------------------------------|---------------|------------------------|
| 4099854014543 | Faltschachtel 1 | 52 mm x 647 mm x 719 mm | 2347.00 g | 24.19 dm ³ |
| 4099854014550 | Versandschachtel 4 | 672 mm x 227 mm x 749 mm | 10613.00 g | 114.26 dm ³ |

Die genannten Produktnummern beschreiben die kleinste bestellbare Mengeneinheit. Eine Versandeinheit kann mehrere Einzelprodukte beinhalten. Als Bestellmenge verwenden Sie bitte das Ein- oder Mehrfache einer Versandeinheit.

WEITERE KATALOGINFORMATIONEN



Referenzen / Verweise

- Zur Garantie siehe www.ledvance.de/garantie

Haftungsausschluss

Änderungen und Irrtümer vorbehalten. Vergewissern Sie sich, dass Sie immer den neuesten Stand verwenden.