


PRODUKTDATENBLATT DALI LS/PD LI

DALI LS/PD LI | Steuergeräte für Lichtmanagementsysteme



Anwendungsgebiete

- Installation in industry and office luminaires
- Ceiling installation via LS/PD CI KIT or LS/PD AP KIT possible

Produktvorteile

- Small housing design
- Presence detection angle adjustable between 40...90° via integrated shutters

Produkteigenschaften

- Direct connection to DALI
- Light and presence sensor for luminaire installation
- Presence detection via passive IR element
- Light sensor operating range: 20...800 lx (measured at sensor)
- Function indicator with two-color LED
- Mounting height: 2...5 m

TECHNISCHE DATEN

Elektrische Daten

Nennspannung	16 V
Netzfrequenz	0 Hz

Maße & Gewicht

Länge	48,00 mm
Breite	15.00 mm
Höhe	17.00 mm
Produktgewicht	10,00 g

Farben & Materialien

Produktfarbe	Grau
--------------	------

Temperaturen & Betriebsbedingungen

Umgebungstemperaturbereich	-20...+50 °C
----------------------------	--------------

Einsatzmöglichkeiten

Dimmbar	Nein
Maximale Installationshöhe	5 m
Erfassungsbereich	6 m ¹⁾
Erfassungswinkel	80 °
Montageart	Deckeneinbau/Leuchteneinbau
Arbeitsbereich Lichtsensor	20...800 lx

¹⁾ Max. Durchmesser









Zertifikate & Standards

Prüfzeichen - Zulassung	CE
Schutzklasse	II
Schutzart	IP20

TECHNISCHE AUSSTATTUNG

- Suitable for DALI Professional and DALIeco Control unit
- Attachable mounting frame for luminaire mounting from inside and outside

DOWNLOADS

Dokumente und Zertifikate		Name des Dokuments
	Bedienungsanleitung / Sicherheitshinweise	383606_Manual DALI LS/PD LI (PL-CZ-SK-SL)
	Bedienungsanleitung / Sicherheitshinweise	377128_Manual DALI LS/PD LI (D-EN-ES-FR-IT)
	Bedienungsanleitung / Sicherheitshinweise	383607_Manual DALI LS/PD LI (FI-DK-NO-SV)
	Bedienungsanleitung / Sicherheitshinweise	DALI LS/PD LI
	Konformitätserklärung	EU Declaration of Conformity 2019_9C1_2874588_EN_09
	Konformitätserklärung	EC-DoC LMS Sensor Coupler and Sensor 9C1-3402820-EN-02 2019
	Konformitätserklärung	334811_Declaration of conformity – DALI PRO CONT-4 – DALI PRO PB Coupler – DALI PRO Sen
CAD/BIM Dateien		Name des Dokuments
	CAD data 3D PDF	341822_CAD Data_DALleco LS/PD LI

VERPACKUNGSINFORMATIONEN

EAN	Verpackungseinheit (Stück pro Einheit)	Abmessungen (Länge x Breite x Höhe)	Bruttogewicht	Volumen
4052899043954	Faltschachtel 1	160 mm x 40 mm x 35 mm	40.00 g	0.22 dm ³
4052899043961	Versandschachtel 25	223 mm x 197 mm x 179 mm	1131.00 g	7.86 dm ³

Die genannten Produktnummern beschreiben die kleinste bestellbare Mengeneinheit. Eine Versandeinheit kann mehrere Einzelprodukte beinhalten. Als Bestellmenge verwenden Sie bitte das Ein- oder Mehrfache einer Versandeinheit.

Haftungsausschluss

Änderungen und Irrtümer vorbehalten. Vergewissern Sie sich, dass Sie immer den neuesten Stand verwenden.