

PRODUKTDATENBLATT

SUN@Home Classic B 25 E14 TW

Sun@Home Lamps | Lampen mit Human Centric Lighting Technologie



Anwendungsgebiete

- Für Verwendung im Innenbereich
- Einsatz im Außenbereich nur in geeigneten Außenleuchten

Produktvorteile

- Ermöglichen eine erhöhte Konzentration und Effizienz
- Verbessern das allgemeine Aktivitätsniveau und die Wachsamkeit am Tag
- Verbessern den Schlafrhythmus und die -intensität
- Verbessern den optischen Komfort
- Verbessertes Maß an Reinluftsicherheit durch Abtötung von Haushaltskeimen und schlechten Gerüchen
- Einfache Installation und Nutzung
- Enthält kein Quecksilber
- Geringerer Energieverbrauch als Glüh- oder Halogenlampen

Produkteigenschaften

- Farbtemperatur über Tunable White einstellbar: 2.200...5.000 K
- Steuerbar mit der LEDVANCE SMART+ App (mit Minimum Android 8.0 oder iOS 14.0)
- Steuerung über Google Assistant oder Amazon Alexa möglich
- Dimmbar
- Innovative Vollspektrum SunLike LEDs mit CRI95



- SunLike LEDs mit reduziertem Blaulichtanteil im LED Spektrum
- Innovative Leuchten-Beschichtung gegen Haushaltskeime und Gerüche
- Automatische Biorhythmusfunktion

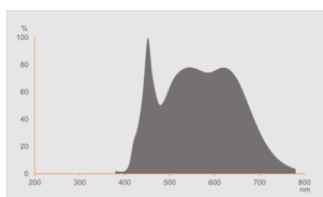
TECHNISCHE DATEN

Elektrische Daten

Nennleistung	4,9 W
Bemessungsleistung	4.90 W
Nennspannung	230 V
Nennstrom	50 mA
Betriebsfrequenz	50...60 Hz
Netzfrequenz	50...60 Hz
Netzleistungsfaktor λ	> 0,5
Leistungsaufnahme der herkömml. Lampe	25 W
Betriebsart	Netzspannung

Photometrische Daten

Lichtfarbe (Bezeichnung)	Tunable White
Lichtstromerhalt am Ende der Nennlebensdauer	0.95
Standardabweichung des Farbabweichs	≤ 6 sdcn
Nennlichtstrom	425 lm
Lichtstrom	425 lm
Lichtausbeute	86 lm/W
Einstellbare Farbtemperatur	2200...5000 K
Farbtemperatur	2200...5000 K
Farbwiedergabeindex Ra	95
Flimmer-Messgröße (Pst LM)	≤ 1.0
Messgröße für Stroboskop-Effekte (SVM)	0.4



SUN@HOME CLASSIC A B PAR16

Lichttechnische Daten

Ausstrahlungswinkel	220 °
---------------------	-------

Startzeit	< 0.5 s
Aufwärmzeit (60 %)	< 0.50 s

Maße & Gewicht

Produktgewicht	34,6 g
Durchmesser	39,00 mm
Maximaler Durchmesser	39 mm
Länge	114,00 mm
Breite	39.00 mm
Höhe	39.00 mm
Außenkolben [PICOS]	B25

Lebensdauer

Anzahl der Schaltzyklen	100000
Nennlebensdauer	25000 h
Lichtstromerhalt am Ende der Wartung	0.70

Farben & Materialien

Produktfarbe	Weiß
Gehäusefarbe	Weiß

Temperaturen & Betriebsbedingungen

Umgebungstemperaturbereich	-20...+40 °C
----------------------------	--------------

Zusätzliche Produktdaten

Quecksilberfrei	Ja
Anmerkung zum Produkt	Alle technischen Parameter gelten für die ganze Lampe / Aufgrund des komplexen Herstellungsprozesses von Leuchtdioden stellen die angegebenen typischen Werte der technischen LED-Parameter nur rein statistische Größen dar, die nicht notwendigerweise den tatsächlichen technischen Parametern jedes einzelnen Produkts, das vom typischen Wert abweichen kann, entsprechen.
Sockel (Normbezeichnung)	E14

Einsatzmöglichkeiten

Dimmbar	Ja ¹⁾
Kompatible Smart-Home-Technologie	Google Assistant / Amazon Alexa

¹⁾ Prüfen Sie die Dimmer-Kompatibilität unter [ledvance.de/kompatibilitaet](https://www.ledvance.de/kompatibilitaet)

Zertifikate & Standards

Energieeffizienzklasse	G ¹⁾
Energieverbrauch	5.00 kWh/1000h
Normen	CE
Schutzart	IP20

¹⁾ Energieeffizienzklasse auf einer Skala von A (höchste Effizienz) bis G (niedrigste Effizienz)

Daten gemäß der Verordnung zur Energieverbrauchskennzeichnung EU 2019/2015






Verwendete Beleuchtungstechnologie	LED
Ungebündeltes oder gebündeltes Licht	NDLS
Netzspannung / Nicht direkt an die Netzspannung angeschlossen	MLS
Sockel der Lichtquelle (oder anderes el. Schnittstelle)	E14
Vernetzte Lichtquelle (CLS)	Ja
Farblich abstimmbare Lichtquelle	Ja
Hülle	Nein
Lichtquelle mit hoher Leuchtdichte	Nein
Blendschutzschild	Nein
Ähnliche Farbtemperatur	RANGE
Leistungsaufnahme im vernetzten Bereitschaftsbetrieb	< 0.5 W
Angabe, ob äquivalente Leistungsaufnahme	Ja
Farbwertanteil x	0.349
Farbwertanteil y	0.355
Wert des R9-Farbwiedergabeindex	> 0
Halbwertswinkelentsprechung	SPHERE_360
Lebensdauerfaktor	0.9
LED Lichtquelle ersetzt eine Leuchtstofflichtquelle	Nein
EPREL ID	702578
Model number	AC32830

TECHNISCHE AUSSTATTUNG

– Steuerung über App oder Sprachsteuerung erfordert kompatibles Smart-Home-System

– Für die Steuerung mit der LEDVANCE SMART+ App wird ein Handy oder Tablet (mit Minimum Android 8.0 oder iOS 14.0) benötigt

DOWNLOADS

Dokumente und Zertifikate		Name des Dokuments
	Zusätzliche Installationshinweise	SUNATHOME
	Rechtliche Hinweise	SUN@HOME
	Konformitätserklärung	SUN@HOME SMART PAR16 CLA CLB WIFI
	Konformitätserklärung	SUN@HOME SPOT CLASSIC A CLASSIC B
Fotometrische und lichttechnische Planungsdateien		Name des Dokuments
	Spectral power distribution	SUN@HOME CLASSIC A B PAR16

VERPACKUNGSINFORMATIONEN

EAN	Verpackungseinheit (Stück pro Einheit)	Abmessungen (Länge x Breite x Höhe)	Bruttogewicht	Volumen
4058075575813	Faltschachtel 1	61 mm x 96 mm x 154 mm	110.00 g	0.90 dm ³
4058075575820	Versandschachtel 4	210 mm x 165 mm x 135 mm	561.00 g	4.68 dm ³

Die genannten Produktnummern beschreiben die kleinste bestellbare Mengeneinheit. Eine Versandeinheit kann mehrere Einzelprodukte beinhalten. Als Bestellmenge verwenden Sie bitte das Ein- oder Mehrfache einer Versandeinheit.

Referenzen / Verweise

– Weitere Informationen und häufig gestellte Fragen (FAQs) unter www.ledvance.com/consumer/smart/faq

Haftungsausschluss

Änderungen und Irrtümer vorbehalten. Vergewissern Sie sich, dass Sie immer den neuesten Stand verwenden.