

# PRODUKTDATENBLATT

## LED Worklight Battery Tube 67cm 4000K

WORKLIGHTS BATTERY | Flexibles, tragbares und batteriebetriebenes Arbeitslicht



### Anwendungsgebiete

- Renovierung
- Garagen
- Keller
- Werkstatt

### Produktvorteile

- Energieersparnis von bis zu 80 % verglichen mit Halogenlampen-Arbeitsleuchten
- Unabhängig vom Stromnetz dank Batterietechnologie

### Produkteigenschaften

- Arbeitleuchte mit schwenkbarem Leuchtenkopf
- Betriebsdauer im Akkubetrieb: bis zu 4 h
- Über USB-Kabel wiederaufladbarer Akku



## TECHNISCHE DATEN

### Elektrische Daten

Nennleistung	10 W
Nennspannung	5 V
Netzfrequenz	50...60 Hz
Nennstrom	129,000 mA
Einschaltstrom	60 A
Max. Anz. Leucht. an Sicherungsaut. C10 A	3
Netzleistungsfaktor $\lambda$	> 0,4
Schutzklasse	III
Betriebsart	Batterie

### Photometrische Daten

Lichtstrom	800 lm
Gesamtlichtstrom der enthaltenen Lichtquellen	1250 lm
Lichtausbeute	87 lm/W
Farbtemperatur	4000 K
Lichtfarbe (Bezeichnung)	Kalt weiß
Farbwiedergabeindex Ra	$\geq 80$
Standardabweichung des Farbabgleichs	< 6 sdc <sub>m</sub>
Flimmer-Messgröße (Pst LM)	$\leq 1$ %
Messgröße für Stroboskop-Effekte (SVM)	$\leq 0.4$
Photobiologische Risikogruppe gemäß EN62778	RG1
Photobiologische Risikogruppe gemäß EN62471	RG1
Ausstrahlungswinkel	120 °

### Maße & Gewicht

Länge	666,00 mm
Breite	72,00 mm
Höhe	46,00 mm
Produktgewicht	550,00 g

LED WORKLIGHT BATT TUBE  
67CM 20W840

**Materialien & Farben**

Produktfarbe	Orange
Gehäusefarbe	Orange
Gehäusematerial	Plastik
Material Abdeckung	Polycarbonat (PC)
Quecksilbergehalt der Lampe	0.0 mg

**Anwendung & Installation**

Umgebungstemperaturbereich	-10...+40 °C
Lagertemperaturbereich	-20...+50 °C
Schutzart	IP20
Schutzklasse IK (Stoßfestigkeitsgrad)	IK04
Dimmbar	Nein
Montageart	Stehend
Montageort	Boden
Anwendungsumgebung	Innenanwendungen
LED-Modul austauschbar	Nicht austauschbar
Mit Leuchtmittel	Ja

**Lebensdauer**

Lebensdauer L70/B50 bei 25 °C	25000 h <sup>1)</sup>
Anzahl der Schaltzyklen	15000

<sup>1)</sup> t[h]: L70 / B50 @ 25 °C (Ta), t[h]: L80 / B10 @ 25 °C (Ta), t[h]: L90 / B10 @ 25 °C (Ta)

**BATTERIE**

Batterieart	Lithium-Ionen
Battery size [GMS]	18650
Anzahl enthaltener Batterien	2
Nennspannung der Batterie	3.7 V
Nominale Batteriekapazität	2200 mAh
Batterieladedauer	3 h

**Notbeleuchtung**

Lichtstrom im Dauerschaltung	-
Lichtstrom im Notbetrieb	800 lm




Zertifikate & Standards

Normen	CE / UKCA
Leuchte mit begrenzter Oberflächentemperatur "D-Zeichen"	Nein

TECHNISCHE AUSSTATTUNG

– USB-Ladekabel

DOWNLOADS

Dokumente und Zertifikate		Name des Dokuments
	Bedienungsanleitung / Sicherheitshinweise	LED WORKLIGHT BATT TUBE 67CM
	Konformitätserklärung	LED WORKLIGHT BATT TUBE 67CM
	Declarations Of Conformity UKCA	LED WORKLIGHT BATT TUBE

VERPACKUNGSGINFORMATIONEN

EAN	Verpackungseinheit (Stück pro Einheit)	Abmessungen (Länge x Breite x Höhe)	Bruttogewicht	Volumen
4058075576551	Faltschachtel 1	56 mm x 81 mm x 768 mm	820.00 g	3.48 dm <sup>3</sup>
4058075576568	Versandschachtel 4	792 mm x 182 mm x 138 mm	3762.00 g	19.89 dm <sup>3</sup>

Die genannten Produktnummern beschreiben die kleinste bestellbare Mengeneinheit. Eine Versandeinheit kann mehrere Einzelprodukte beinhalten. Als Bestellmenge verwenden Sie bitte das Ein- oder Mehrfache einer Versandeinheit.

Haftungsausschluss

Änderungen und Irrtümer vorbehalten. Vergewissern Sie sich, dass Sie immer den neuesten Stand verwenden.