

PRODUKTDATENBLATT

SMART+ WiFi Filament Globe 60 Tunable White E27

Smart+ Wifi Filament Globe Tunable White 2700K | Klassische Globe-Form mit Glühwendel-Design mit WiFi-Technologie



Anwendungsgebiete

- Allgemeinbeleuchtung
- Wohnräume
- Gewerbe (Hotels, Bars, Boutiquen usw.)
- Außenanwendungen nur in geeigneten Leuchten

Produktvorteile

- Drahtlose Steuerung über App
- Einfache Installation und Nutzung
- Enthält kein Quecksilber
- Geringerer Energieverbrauch als Glüh- oder Halogenlampen

Produkteigenschaften

- Steuerbar mit der LEDVANCE SMART+ App (mit Minimum Android 8.0 oder iOS 14.0)
- Steuerung über Google Assistant oder Amazon Alexa möglich
- Netzwerkprotokoll: WiFi
- Lichtfarbe über Tunable White einstellbar: Warmweiß bis Kaltweiß (2.700...6.500 K)
- Dimmbar
- Lebensdauer: bis zu 15.000 h



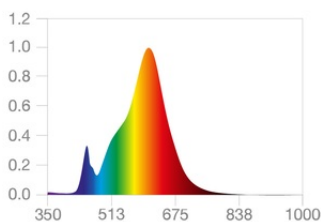
TECHNISCHE DATEN

Elektrische Daten

Nennleistung	8 W
Bemessungsleistung	8,00 W
Nennspannung	220...240 V
Nennstrom	55 mA
Netzfrequenz	50/60 Hz
Netzleistungsfaktor λ	0,50
Leistungsaufnahme der herkömml. Lampe	60 W
Betriebsart	Netzspannung

Photometrische Daten

Lichtfarbe (Bezeichnung)	Tunable White
Lichtstromerhalt am Ende der Nennlebensdauer	0,93
Standardabweichung des Farbabgleichs	≤ 6 sdc _m
Nennlichtstrom	806 lm
Lichtstrom	806 lm
Lichtausbeute	100 lm/W
Einstellbare Farbtemperatur	2700...6500 K
Farbtemperatur	2700...6500 K
Farbwiedergabeindex Ra	80
Flimmer-Messgröße (Pst LM)	<1,0
Messgröße für Stroboskop-Effekte (SVM)	<0,4



EPREL Data Spectral Diagram LEDr
AC42292 2700K TW

Lichttechnische Daten

Ausstrahlungswinkel	320 °
Startzeit	0,5 s

Maße & Gewicht



Produktgewicht	63,00 g
Durchmesser	95,00 mm
Maximaler Durchmesser	95 mm
Länge	138,00 mm
Breite	95.00 mm
Höhe	95.00 mm
Außenkolben [PICOS]	G95

Lebensdauer

Anzahl der Schaltzyklen	100000
Nennlebensdauer	15000 h

Farben & Materialien

Produktfarbe	klar
Gehäusefarbe	klar

Temperaturen & Betriebsbedingungen

Umgebungstemperaturbereich	-20...+40 °C
----------------------------	--------------

Zusätzliche Produktdaten

Anmerkung zum Produkt	Alle technischen Parameter gelten für die ganze Lampe / Aufgrund des komplexen Herstellungsprozesses von Leuchtdioden stellen die angegebenen typischen Werte der technischen LED-Parameter nur rein statistische Größen dar, die nicht notwendigerweise den tatsächlichen technischen Parametern jedes einzelnen Produkts, das vom typischen Wert abweichen kann, entsprechen.
Sockel (Normbezeichnung)	E27

Einsatzmöglichkeiten

Dimmbar	Ja
Kompatible Smart-Home-Technologie	Amazon Alexa / Google Assistant

Zertifikate & Standards

Energieeffizienzklasse	F 1)
Energieverbrauch	8.00 kWh/1000h
Normen	CE
Schutzart	IP20

1) Energieeffizienzklasse auf einer Skala von A (höchste Effizienz) bis G (niedrigste Effizienz)



Daten gemäß der Verordnung zur Energieverbrauchskennzeichnung EU 2019/2015


Verwendete Beleuchtungstechnologie	LED
Ungebündeltes oder gebündeltes Licht	NDLS
Netzspannung / Nicht direkt an die Netzspannung angeschlossen	MLS
Sockel der Lichtquelle (oder anderes el. Schnittstelle)	E27
Vernetzte Lichtquelle (CLS)	Ja
Farblich abstimmbare Lichtquelle	Nein
Hülle	Nein
Lichtquelle mit hoher Leuchtdichte	Nein
Blendschutzschild	Nein
Ähnliche Farbtemperatur	RANGE
Leistungsaufnahme im Bereitschaftszustand	⊠ 0.5 W
Leistungsaufnahme im vernetzten Bereitschaftsbetrieb	⊠ 0.5 W
Angabe, ob äquivalente Leistungsaufnahme	Ja
Farbwertanteil x	0.463
Farbwertanteil y	0.420
Wert des R9-Farb wiedergabeindex	0.00
Halbwertswinkelentsprechung	SPHERE_360
Lebensdauerfaktor	0.9
Verschiebungsfaktor	0.5
LED Lichtquelle ersetzt eine Leuchtstofflichtquelle	Nein
EPREL ID	1254727
Model number	AC42292

TECHNISCHE AUSSTATTUNG

– Für die Steuerung mit der LEDVANCE SMART+ App wird ein Handy oder Tablet (mit Minimum Android 8.0 oder iOS 14.0) benötigt

DOWNLOADS

Dokumente und Zertifikate		Name des Dokuments
	Zusätzliche Installationshinweise	SH Insert WIFI StartUpG Lamps RGBTW LDV
	Konformitätserklärung	SMART WIFI A40 / G80 / G95 / G125 / E60 / E50

Fotometrische und lichttechnische Planungsdateien		Name des Dokuments
	Spectral power distribution	EPREL Data Spectral Diagram LEDr AC42292 2700K TW

VERPACKUNGSGINFORMATIONEN

EAN	Verpackungseinheit (Stück pro Einheit)	Abmessungen (Länge x Breite x Höhe)	Bruttogewicht	Volumen
4058075777934	Faltschachtel 1	111 mm x 114 mm x 169 mm	138.00 g	2.14 dm ³
4058075777941	Versandschachtel 4	243 mm x 238 mm x 185 mm	713.00 g	10.70 dm ³

Die genannten Produktnummern beschreiben die kleinste bestellbare Mengeneinheit. Eine Versandeinheit kann mehrere Einzelprodukte beinhalten. Als Bestellmenge verwenden Sie bitte das Ein- oder Mehrfache einer Versandeinheit.

Referenzen / Verweise

– Weitere Informationen und häufig gestellte Fragen (FAQs) unter www.ledvance.com/consumer/smart/faq

Haftungsausschluss

Änderungen und Irrtümer vorbehalten. Vergewissern Sie sich, dass Sie immer den neuesten Stand verwenden.