

## PRODUKTDATENBLATT OT 100/220...240/24 DIM P

CV Power supplies 24 V with 1...10 V | CV Power supplies 24 V with 1...10 V



### Anwendungsgebiete

- Fassaden, öffentliche Plätze, Kreuzfahrtschiffe
- Lichtwerbung
- Geeignet für Installationen im Innen- und Außenbereich

### Produktvorteile

- Breites Produktangebot von 20 W bis 250 W
- Montage in extrem kalten und heißen Umgebungen
- Sehr stabile Ausgangsleistung
- Hoher elektronisch reversibler Kurzschluss-, Überlast-, Übertemperaturschutz
- Smart Power Supply: Erhöhte Leistungsbereitstellung beim Einschalten kalter LEDs
- Unabhängige Montage möglich
- Dimmbereich: 1...100 %

### Produkteigenschaften

- Gleichspannungsmodus-Funktionalität
- Schutzart: IP66 und IP67
- Überspannungsschutz: bis 4 kV (L-N) / 6 kV (L/N-PE)
- Breiter Betriebstemperaturbereich: -30...+55 °C
- Lebensdauer: bis zu 50.000 h (Temperatur am max.  $t_c$ )
- Dimmbar über vollisolierte 1...10 V Schnittstelle

TECHNISCHE DATEN

Elektrische Daten

Nennleistung	106,00 W
Nennausgangsleistung	100 W
Nennspannung	220...240 V
Nennausgangsspannung	24,2 V
Eingangsspannung AC	198...264 V
Eingangsspannung DC	176...276 V
U-OUT (Arbeitsspannung)	30 V
Einschaltstrom	60 A
Netzfrequenz	0/60 Hz
Oberschwingungsgehalt	< 15 %
Netzleistungsfaktor $\lambda$	0,95
EVG-Effizienz	90 %
Geräteverlustleistung	10 W
Max. Anz. EVG an Sicherungsaut. 10 A (B)	10
Max. Anz. EVG an Sicherungsaut. 16 A (B)	16
Max. Anz. EVG an Sicherungsaut. 25 A (B)	26
Stoßspannungsfestigkeit (L/N – Erde)	6 kV
Stoßspannungsfestigkeit (L – N)	4 kV
Galvanische Trennung	SELV
Verlustleistung im Stand-By-Betrieb	< 0.5 W

Maße & Gewicht



Länge	240,00 mm
Lochmaßabstand Länge	227,0 mm
Breite	50,00 mm
Höhe	34,00 mm
Leitungsquerschnitt eingangsseitig	1 mm <sup>2</sup>
Leitungsquerschnitt ausgangsseitig	1 mm <sup>2</sup>
Abisolierlänge eingangsseitig	90 mm
Abisolierlänge ausgangsseitig	90 mm
Produktgewicht	765,00 g

### Farben & Materialien

Gehäuse	Metall
Gehäusematerial	Metall

### Temperaturen & Betriebsbedingungen

Umgebungstemperaturbereich	-30...+55 °C
Maximale Temperatur am Messpunkt tc	80 °C
Max. Gehäusetemperatur im Fehlerfall	110 °C
Zulässige rel. Luftfeuchte beim Betrieb	5...85 % <sup>1)</sup>

<sup>1)</sup> max. 56 d/y bei 85%

### Lebensdauer

EVG Lebensdauer	50000 h
-----------------	---------

### Zusätzliche Produktdaten

Gekapselt	Ja
-----------	----

### Einsatzmöglichkeiten

Dimmbar	Ja
DIM-Schnittstelle	1...10 V
Dimmbereich	1...100 %
Übertemperaturschutz	Ja
Überlastschutz	Ja
Leerlauffestigkeit	Ja
Kurzschlusschutz	Ja
Geeignet für Leuchten mit Schutzklasse	I
Anschlussart ausgangsseitig	Kabel







### Zertifikate & Standards

Prüfzeichen - Zulassung	ENEC / RCM / CCC / EAC
Normen	Gemäß EN 61347-1 / Gemäß EN 61347-2-13 / Gemäß EN 55015 / Gemäß EN 61547 / Gemäß EN 61000-3-2 / Gemäß EN 61000-3-3 / Gemäß EN 60598-1 / Gemäß EN 62384
Schutzklasse	I
Schutzart	IP66/IP67

### LOGISTISCHE DATEN

Lagertemperaturbereich	-40...+85 °C
------------------------	--------------

### DOWNLOADS

Dokumente und Zertifikate		Name des Dokuments
	Bedienungsanleitung / Sicherheitshinweise	OPTOTRONIC® LED Power Supply
	Addon Technical Information	Dimming table for OT (EN)
	Konformitätserklärung	Attestation of Conformity No. N8A 18 01 84117 054
	Konformitätserklärung	EU Declaration of Conformity 3537796
	Konformitätserklärung	Attestation of Conformity No. E8A 18 01 84117 049
	Konformitätserklärung	EU Declaration of Conformity OT 24V P_DIMP

### VERPACKUNGSGINFORMATIONEN

EAN	Verpackungseinheit (Stück pro Einheit)	Abmessungen (Länge x Breite x Höhe)	Bruttogewicht	Volumen
4052899545861	Faltschachtel 1	306 mm x 73 mm x 46 mm	804.00 g	1.03 dm <sup>3</sup>
4052899545878	Versandschachtel 10	384 mm x 324 mm x 134 mm	8704.00 g	16.67 dm <sup>3</sup>

Die genannten Produktnummern beschreiben die kleinste bestellbare Mengeneinheit. Eine Versandeinheit kann mehrere Einzelprodukte beinhalten. Als Bestellmenge verwenden Sie bitte das Ein- oder Mehrfache einer Versandeinheit.

### Haftungsausschluss

Änderungen und Irrtümer vorbehalten. Vergewissern Sie sich, dass Sie immer den neuesten Stand verwenden.