

PRODUKTDATENBLATT

OT 75/170...240/1A0 4DIMLT2 G2 CE

OPTOTRONIC® Constant current LED power supplies with 4DIM-DALI and NFC | Konstantstrom - Außenbereich - dimmbar



Anwendungsgebiete

- Straßen- und Stadtbeleuchtung
- Industrie
- Geeignet für Außenanwendungen in Leuchten mit IP > 54
- Geeignet für den Einsatz in Außenleuchten mit Schutzklasse I und II

Produktvorteile

- 4DIM Funktionalität in einem Gerät (StepDIM, AstroDIM, MainsDIM, DALI)
- DALI-2 – zertifiziert, inkl. Parts 251, 252, 253
- Einfache und schnelle drahtlose Leuchtenprogrammierung
- Sehr hohe Effizienz
- Großer Ausgangsstrombereich: 200 mA...1050 mA
- Hoher Überspannungsschutz: bis zu 10 kV (in Schutzklasse I oder II)
- Große Flexibilität durch breiten Betriebstemperaturbereich von -40...55 °C oder 60 °C
- Schutz durch doppelte Isolierung zwischen Netzeingang und LED-Ausgang

Produkteigenschaften

- Versorgungsspannung: 220...240 V
- Ausgangsstrombereich: 70...1.050 mA
- Einfache und schnelle drahtlose Leuchtenprogrammierung via NFC
- Flexible Stromeinstellung mit einer zusätzlichen Leitung (LEDset2)
- AstroDIM für autonomes Dimmen mit fünf unabhängigen Stufen (Astro-, Zeit-Modus)
- Ermöglicht Energieeinsparung in Dämmerungsphasen
- MainsDIM-Funktion für Dimmen mittels Reduktion der Netzspannungsamplitude
- Isolierte DALI-Schnittstelle für bidirektionale Telemanagement-Systeme
- Standby-Stromverbrauch: < 0,35 W

- Konstantlichtstromnachführung
- Übertemperaturschutz über externen NTC
- Integriertes anpassbares Thermomanagement (Driver Guard)

TECHNISCHE DATEN

Elektrische Daten

Nennleistung	75,00 W
Nennausgangsleistung	75 W ¹⁾
Nennspannung	220...240 V
Nennausgangsspannung	35...115 V
Eingangsspannungsbereich	220...240 V
Eingangsspannung AC	170...240 V
Eingangsspannung DC	176...276 V ²⁾
U-OUT (Arbeitsspannung)	120 V
Nennstrom	0,37 A
Nennausgangsstrom	250...1050 mA
Einschaltstrom	54 A ³⁾
Ausgangsstromtoleranz	±3 % ⁴⁾
Ausgangs-Rippelstrom (100 Hz)	< 6 %
Netzfrequenz	0/50/60 Hz ²⁾
Oberschwingungsgehalt	< 5 % ⁵⁾
Netzleistungsfaktor λ	> 0,98 ⁶⁾
EVG-Effizienz	93 % ⁷⁾
Geräteverlustleistung	5,3 W
Max. Anz. EVG an Sicherungsaut. 25 A (B)	20
Stoßspannungsfestigkeit (L/N – Erde)	10 kV
Stoßspannungsfestigkeit (L – N)	6 kV
Galvanische Trennung	SELV

1) Max. 75% in DC operating mode

2) Additional fuse needed in DC operation

3) Bei 190 μ s

4) +/- 5% for LEDset down to 300mA

5) At full power

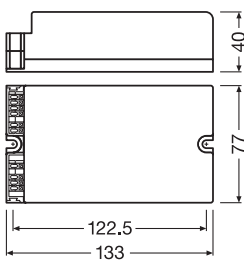
6) Bei voller Last

7) at 230 V, 50 Hz

Photometrische Daten

Flimmer-Messgröße (Pst LM)	≤1
Messgröße für Stroboskop-Effekte (SVM)	≤0.4

Maße & Gewicht



Länge	133,00 mm
Lochmaßabstand Länge	122,5 mm
Breite	77,00 mm
Höhe	40,00 mm
Leitungsquerschnitt eingangsseitig	0,2...1,5 mm ²
Leitungsquerschnitt ausgangseitig	0,2...1,5 mm ²
Abisolierlänge eingangsseitig	8,5...9,5 mm
Produktgewicht	300,00 g

Farben & Materialien

Gehäuse	Kunststoff
Gehäusematerial	Kunststoff

Temperaturen & Betriebsbedingungen

Umgebungstemperaturbereich	-40...+60 °C
Maximale Temperatur am Messpunkt t _c	85 °C
Max. Gehäusetemperatur im Fehlerfall	110 °C
Zulässige rel. Luftfeuchte beim Betrieb	5...85 % ¹⁾

¹⁾ max. 56 d/y bei 85%

Lebensdauer

EVG Lebensdauer	50000 h / 100000 h ¹⁾
-----------------	----------------------------------

¹⁾ Bei maximum T_c = 85°C / 10% Ausfallrate / Bei T_c = 73°C / 10% Ausfallrate

Einsatzmöglichkeiten

Dimmbar	Ja
DIM-Schnittstelle	4DIM / AstroDIM / DALI / MainsDIM / StepDIM
Dimmbereich	10...100 %
Übertemperaturschutz	Automatisch reversibel
Überlastschutz	Automatisch reversibel

Leerlauffestigkeit	Ja
Kurzschlusschutz	Automatisch reversibel
Maximale Leitungslänge EVG/Lampe REM	2,0 m ¹⁾
Geeignet für Leuchten mit Schutzklasse	I / II

1) Output wires must be routed as close as possible to each other

Zertifikate & Standards

Prüfzeichen - Zulassung	CE / ENEC / VDE / VDE-EMC / CCC / EL / RCM
Normen	Gemäß EN 61347-1 / Gemäß EN 61347-2-13 / Gemäß EN 62384 / Gemäß EN 55015:2006 + A1:2007 + A2:2009 / Gemäß EN 61547 / Gemäß FCC 47 part 15 class B / Gemäß IEC 61000-3-2 / Gemäß IEC 61000-3-3 / Gemäß IEC 62386-101 / Gemäß IEC 62386-102 / Gemäß IEC 62386-207 / UL-8750
Schutzklasse	I/II
Schutzart	IP20







LOGISTISCHE DATEN

Lagertemperaturbereich	-40...+85 °C
------------------------	--------------

Daten gemäß der Verordnung zur Energieverbrauchskennzeichnung EU 2019/2015

Leistungsaufnahme im vernetzten Bereitschaftsbetrieb	
--	--

DOWNLOADS

Dokumente und Zertifikate	Name des Dokuments
 Bedienungsanleitung / Sicherheitshinweise	OPTOTRONIC Outdoor
 Konformitätserklärung	EU Declaration of Conformity 3806542
 Konformitätserklärung	INOTEC-Conformity declaration AM03550 OT 75/170-240/1A0 4DIMLT2 G2 CE
 Konformitätserklärung	EU Declaration of Conformity 3605907 (EN)
 Konformitätserklärung	EATON(CEAG)-Conformity declaration AM03550 OT 75/170-240/1A0 4DIMLT2 G2 CE
CAD/BIM Dateien	Name des Dokuments
 CAD_STEP_3D	OT 75W 4DIM G2

VERPACKUNGSINFORMATIONEN

EAN	Verpackungseinheit (Stück pro Einheit)	Abmessungen (Länge x Breite x Höhe)	Bruttogewicht	Volumen
4052899981942	Unverpackt 1			
4052899982031	Versandschachtel 20	609 mm x 289 mm x 118 mm	6564.00 g	20.77 dm ³
4062172279116	Versandschachtel 10	300 mm x 210 mm x 100 mm	3223.00 g	6.30 dm ³

Die genannten Produktnummern beschreiben die kleinste bestellbare Mengeneinheit. Eine Versandeinheit kann mehrere Einzelprodukte beinhalten. Als Bestellmenge verwenden Sie bitte das Ein- oder Mehrfache einer Versandeinheit.

Haftungsausschluss

Änderungen und Irrtümer vorbehalten. Vergewissern Sie sich, dass Sie immer den neuesten Stand verwenden.