

# PRODUKTDATENBLATT


## LN COMP HO 1200 20 W 4000 K

LINEAR COMPACT HIGH OUTPUT | Kompakte Leuchte mit hohem Lichtstrom für Einzel- oder Lichtbandanwendungen



### Anwendungsgebiete

- Direkter Ersatz für Leuchten mit Leuchtstofflampen
- Innenraumanwendungen
- Korridore, Eingangsbereiche, Treppenhäuser, Wohnzimmer, Keller
- Akzentbeleuchtung
- Öffentlicher Raum
- Voutenbeleuchtung
- Regale, Möbelintegration oder Unterbau
- Nahtlose Lichtbänder



### Produktvorteile

- Kompakte Abmessungen
- Benötigt wenig Platz dank der kompakten Abmessungen
- Nahtlose Verbindungsmöglichkeit mit bis zu 10 Leuchten pro Lichtbandinstallation
- Hoher Lichtstrom bis zu 2500 lm
- Nahtlose Verbindung ohne sichtbare Kabel bei Kombination mit Linear Compact Batten
- Flimmerarmes Licht dank speziellem elektronischen Vorschaltgerät
- Winkelverbindung mit beiliegendem Kabel möglich
- Flexible Installation in 2 verschiedenen Winkeln durch 2 Befestigungsmöglichkeiten
- Flexible Anwendung durch ein breites Sortiment an verfügbaren Längen von 600 bis 1500 mm
- 5 Jahre Garantie



## Produkteigenschaften

- Ersatz für konventionelle T8- oder T5-Leuchten
- Bis zu 10 Leuchten aneinander verbindbar
- Transparente Endkappen
- Linear Compact Batten verbindbar am Anfang des Lichtbandes mit Verdrahtung auf der Rückseite
- Versionen mit Lichtstrom 1000...2500 lm verfügbar
- 4 unterschiedliche Längen erhältlich
- Hohe Lichtausbeute: bis zu 100 lm/W
- Glühdrahtprüfung nach IEC 60695-2-12: 850 °C

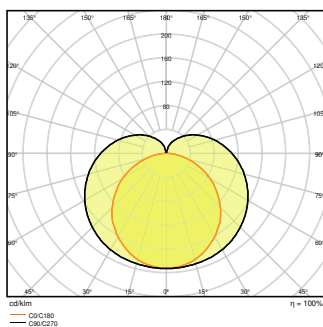
TECHNISCHE DATEN

Elektrische Daten

Nennleistung	20,00 W
Nennspannung	220...240 V
Netzfrequenz	50...60 Hz
Nennstrom	0,158 A
Einschaltstrom	15.0 A
Einschaltstromdauer $T_{h50}$	160 $\mu$ s
Max. Anzahl der Leuchten Leitungsschutzschalter B16	27
Max. Anz. Leucht. an Sicherungsaut. C10 A	23
Max. Anzahl der Leuchten Leitungsschutzschalter C16	37
Netzleistungsfaktor $\lambda$	> 0,5
Oberschwingungsgehalt	90 %
Schutzklasse	II
Betriebsart	Integrierter LED-Treiber

Photometrische Daten

Lichtstrom	2000 lm
Lichtausbeute	100 lm/W
Farbtemperatur	4000 K
Lichtfarbe (Bezeichnung)	Kalt weiß
Farbwiedergabeindex Ra	> 80
Standardabweichung des Farbabgleichs	< 5 sdc <sub>m</sub>
Photobiologische Risikogruppe gemäß EN62778	RG0
Ausstrahlungswinkel	140 °



LN COMP HO 1200 20W 4000K  
IP20

### Maße & Gewicht

Länge	1173,00 mm
Breite	24,00 mm
Höhe	36,00 mm
Produktgewicht	410,00 g



### Materialien & Farben

Produktfarbe	Weiß
Gehäusefarbe	Weiß
Gehäusematerial	Polycarbonat (PC)
Material Abdeckung	Polycarbonat (PC)
Material der lichtemittierenden Fläche	Polycarbonat (PC)
Glühdrahtprüfung nach IEC 60695-2-12	850 °C
Quecksilbergehalt der Lampe	0.0 mg

### Anwendung & Installation

Umgebungstemperaturbereich	-20...+40 °C
Anschlussart	Schraubklemme, 2-polig (L,N)
Schutzart	IP20
Schutzklasse IK (Stoßfestigkeitsgrad)	IK03
Dimmbar	Nein
Montageart	Anbau
Montageort	Decke / Wand
Anwendungsumgebung	Innenanwendungen
Mit Leuchtmittel	Ja

### Lebensdauer

Lebensdauer L70/B50 bei 25 °C	50000 h <sup>1)</sup>
Lebensdauer L80/B10 bei 25 °C	40000 h <sup>1)</sup>
Bemessungslebensdauer L80/B50 bei 25 °C	40000 h
Lebensdauer L90/B10 bei 25 °C	30000 h
Anzahl der Schaltzyklen	100000

1) t[h]: L70 / B50 @ 25 °C (Ta), t[h]: L80 / B10 @ 25 °C (Ta), t[h]: L90 / B10 @ 25 °C (Ta)

### Vorschaltgerät

Ausgangsstrom	220 mA
---------------	--------

### Zertifikate & Standards

Normen	CE / CB / TÜV SÜD / EAC / EPD
Leuchte mit begrenzter Oberflächentemperatur "D-Zeichen"	Nein
Ballwurfsicher	Nein
EPD	LEDV-00005-V01.01-EN
Austauschbare Lichtquelle (EPREL)	Nicht austauschbar

### Zusätzliche Produktdaten

BEG förderfähig	Nein
-----------------	------



## TECHNISCHE AUSSTATTUNG






- Ausgestattet mit Stromstecker, Kabelverbinder und Linienvbinder zum Anschluss weiterer Leuchten
- Montagematerial für Wand- und Deckenbefestigung enthalten







### Sicherheitshinweise



- Alle elektrischen Anschlüsse dürfen nur von qualifiziertem Fachpersonal ausgeführt werden.
- Um die Gefahr einer Strangulierung zu verringern, muss die an der Leuchte angeschlossene flexible Zuleitung, sofern sich diese in Armreichweite befindet, direkt und fest an der Wand montiert werden.


## DOWNLOADS

	Dokumente und Zertifikate	Name des Dokuments
	Bedienungsanleitung / Sicherheitshinweise	Linear_Compact_Switch_UI
	On-Pack-Info	Legal Insert Linear Compact

Dokumente und Zertifikate	Name des Dokuments
 Rechtliche Hinweise	LS Insert LN COMP HO and SWITCH
 Rechtliche Hinweise	Informationstext 18 Abs 4 ElektroG
 Konformitätserklärung	Attestation of Conformity Linear Comp
 Konformitätserklärung	EU Declaration of Conformity Linear Comp Switch and HO LEDV
 Konformitätserklärung UKCA	LN COMP HO

Fotometrische und lichttechnische Planungsdateien	Name des Dokuments
 IES-Datei (IES)	LN COMP HO 1200 20W 4000K IP20
 LDT-Datei (Eulumdat)	LN COMP HO 1200 20W 4000K IP20
 ULD-Datei (DIALux)	LINEARCOMPACTHIGHOUTPUT120020W4000K
 ROLF-Datei (RELUX)	LN COMP HO 1200
 UGR-Datei (UGR-Tabelle)	LN COMP HO 1200 20W 4000K IP20
	Lichtverteilungskurve, Typ Polar
	LN COMP HO 1200 20W 4000K IP20

CAD/BIM Dateien	Name des Dokuments
 BIM Revit 3D	Linear Compact
 CAD STEP dreidimensional	LN COMP HO 1200

Ausschreibungstexte	Name des Dokuments
 Ausschreibungstexte	LINEAR COMPACT HIGH OUTPUT 1200 20 W 4000 K-DE

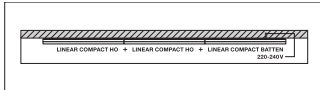
**VERPACKUNGSINFORMATIONEN**

EAN	Verpackungseinheit (Stück pro Einheit)	Abmessungen (Länge x Breite x Höhe)	Bruttogewicht	Volumen
-----	--	-------------------------------------	---------------	---------

EAN	Verpackungseinheit (Stück pro Einheit)	Abmessungen (Länge x Breite x Höhe)	Bruttogewicht	Volumen
4058075106338	Faltschachtel 1	1,380 mm x 40 mm x 30 mm	525.00 g	1.66 dm <sup>3</sup>
4058075106345	Versandschachtel 25	1,418 mm x 233 mm x 180 mm	11780.00 g	59.47 dm <sup>3</sup>

Die genannten Produktnummern beschreiben die kleinste bestellbare Mengeneinheit. Eine Versandeinheit kann mehrere Einzelprodukte beinhalten. Als Bestellmenge verwenden Sie bitte das Ein- oder Mehrfache einer Versandeinheit.

### WEITERE KATALOGINFORMATIONEN



### Referenzen / Verweise

– Zur Garantie siehe [www.ledvance.de/garantie](http://www.ledvance.de/garantie)

### Haftungsausschluss

Änderungen und Irrtümer vorbehalten. Vergewissern Sie sich, dass Sie immer den neuesten Stand verwenden.