

PRODUKTDATENBLATT

SubstiTUBE T8 EM Food 17.9 W/3300 K 1500 mm

SubstiTUBE T8 EM FOOD | LED-Röhren für elektromagnetische Vorschaltgeräte (KVG/VVG), Splitterschutz, für die Lebensmittelpräsentation



Anwendungsgebiete

- Lebensmittelpräsentation in z.B. Metzgereien, Bäckereien, Supermärkten oder fleischverarbeitende Betriebe
- Geeignet für Umgebungstemperaturen von -20 bis +50° C

Produktvorteile

- Lebensmittel sehen besonders frisch und appetitlich aus, ohne dass unzulässig „geschönt“ wird
- Einfacher, schneller und sicherer Tausch einer Leuchtstofflampe ohne Umverdrahtung des KVG
- Energieeinsparung von bis zu 60 % (gegenüber T8 Leuchtstofflampe am KVG)
- Splitterschutz dank spezieller PET-Beschichtung
- Unterstützen bei der Umsetzung der HACCP-Konzepte von der Produktion bis hin zur Warenpräsentation
- Kein Durchhängen dank Glasröhre

Produkteigenschaften

- Speziell angepasste spektrale Lichtverteilung (vergleichbar mit T8 FL NATURA 76)
- LED-Ersatz für herkömmliche T8-Leuchtstofflampen mit G13 Sockel in KVG Leuchten oder an Netzspannung
- Lampenröhre aus Glas mit Splitterschutz für Anwendungen z.B. in der Lebensmittelindustrie
- VDE-zertifiziert nach IEC62776



- Schutzart: IP20
- Ersatz für Leuchtstofflampen mit G13-Sockel
- Quecksilberfrei und RoHS-konform

TECHNISCHE DATEN

Elektrische Daten

Nennleistung	17,9 W
Bemessungsleistung	17.90 W
Nennspannung	220...240 V
Betriebsart	KVG/VVG, Netzspannung
Nennstrom	80 mA
Stromart	Wechselstrom (AC)
Einschaltstrom	7,36 A
Betriebsfrequenz	50/60 Hz
Netzfrequenz	50/60 Hz
Max. Anz. Lampen an Sicherungsaut. 10 A (B)	56
Max. Anz. Lampen an Sicherungsaut. B10 A - KVG/VVG ohne Kompensation	56
Max. Anz. Lampen an Sicherungsaut. B10 A - KVG/VVG mit Kompensation	9
Max. Anz. Lampen an Sicherungsaut. 16 A (B)	90
Max. Anz. Lampen an Sicherungsaut. B16 A - KVG/VVG ohne Kompensation	90
Max. Anz. Lampen an Sicherungsaut. B16 A - KVG/VVG mit Kompensation	14
Oberschwingungsgehalt	< 20 %
Netzleistungsfaktor λ	> 0,90

Photometrische Daten

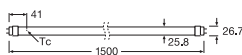
Lichtstrom	1700 lm
Lichtausbeute	94 lm/W
Lichtstromerhalt am Ende der Nennlebensdauer	0.70
Lichtfarbe (Bezeichnung)	NATURA
Farbtemperatur	3300 K
Farbwiedergabeindex Ra	≥ 80
Lichtfarbe	833
Standardabweichung des Farbabgleichs	≤ 5 sdc

Lichttechnische Daten

Ausstrahlungswinkel	190 °
Aufwärmzeit (60 %)	< 0.50 s

Startzeit	< 0,5 s
-----------	---------

Maße & Gewicht



Gesamtlänge	1513.00 mm
Länge mit Sockel jedoch ohne Sockelstift	1500.00 mm
Durchmesser	26,70 mm
Rohrdurchmesser	25,8 mm
Maximaler Durchmesser	27 mm
Produktgewicht	287,00 g

Temperaturen & Betriebsbedingungen

Umgebungstemperaturbereich	-20...+50 °C
Maximale Temperatur am Messpunkt tc	69 °C

Lebensdauer

Lebensdauer L70/B50 bei 25 °C	50000 h
Anzahl der Schaltzyklen	200000
Lichtstromerhalt am Ende der Wartung	0.70
Bem.-Lampenüberlebensfaktor bei 6.000 h	≥ 0.90

Zusätzliche Produktdaten

Sockel (Normbezeichnung)	G13
Quecksilbergehalt der Lampe	0.0 mg
Quecksilberfrei	Ja
Anmerkung zum Produkt	Nicht für die Allgemeinbeleuchtung

Einsatzmöglichkeiten

Dimmbar	Nein
---------	------

Zertifikate & Standards

Energieverbrauch	18.00 kWh/1000h
Schutzart	IP20
Normen	CE; VDE / CB

Photobiologische Risikogruppe gemäß EN62778	RG0
---	-----

Länderspezifische Informationen

Bestellnummer	LEDTUBE T8 EM F
---------------	-----------------

LOGISTISCHE DATEN

Lagertemperaturbereich	-20...+80 °C
------------------------	--------------

Daten gemäß der Verordnung zur Energieverbrauchskennzeichnung EU 2019/2015

Verwendete Beleuchtungstechnologie	LED
Ungebündeltes oder gebündeltes Licht	NDLS
Netzspannung / Nicht direkt an die Netzspannung angeschlossen	MLS
Sockel der Lichtquelle (oder anderes el. Schnittstelle)	G13
Vernetzte Lichtquelle (CLS)	Nein
Farblich abstimmbare Lichtquelle	Nein
Hülle	Nein
Lichtquelle mit hoher Leuchtdichte	Nein
Blendschutzschild	Nein
Leistungsaufnahme im Bereitschaftszustand	0 W
Angabe, ob äquivalente Leistungsaufnahme	Nein
Länge	1513,00 mm
Höhe	26.70 mm
Breite	26.70 mm
Farbwertanteil x	0.3684
Farbwertanteil y	0.2816
Wert des R9-Farbwiedergabeindex	70
Halbwertswinkelentsprechung	SPHERE_360
Lebensdauerfaktor	0.9
Verschiebungsfaktor	0.9
LED Lichtquelle ersetzt eine Leuchtstofflichtquelle	Nein

TECHNISCHE AUSSTATTUNG








- Geeignet für den Betrieb mit verlustarmen und konventionellen Vorschaltgeräten

Sicherheitshinweise

- Nicht für den Betrieb mit elektronischem Vorschaltgerät geeignet.

- Der Einsatz in Außenanwendungen ist in geeigneten Feuchtraumleuchten gemäß Datenblatt und Installationsanleitung möglich.

DOWNLOADS

Dokumente und Zertifikate	
	Installation guide
	Declarations Of Conformity CE
	Declarations Of Conformity UKCA
Fotometrische und lichttechnische Planungsdateien	
	IES file (IES)
	LDT file (Eulumdat)
	UGR file (UGR table)
	LDC typ polar

VERPACKUNGSMITTEL

EAN	Verpackungseinheit (Stück pro Einheit)	Abmessungen (Länge x Breite x Höhe)	Bruttogewicht	Volumen
4058075292512	Falthülle 1	1,605 mm x 29 mm x 29 mm	321.00 g	1.35 dm ³
4058075292529	Versandschachtel 10	1,652 mm x 210 mm x 115 mm	3720.00 g	39.90 dm ³
4099854012617	Versandschachtel 10	1,635 mm x 180 mm x 95 mm	3940.00 g	27.96 dm ³

Die genannten Produktnummern beschreiben die kleinste bestellbare Mengeneinheit. Eine Versandeinheit kann mehrere Einzelprodukte beinhalten. Als Bestellmenge verwenden Sie bitte das Ein- oder Mehrfache einer Versandeinheit.

Referenzen / Verweise

- Für aktuelle Informationen siehe www.ledvance.de/substitute

Rechtliche Hinweise

- Beim Austausch gegen eine T8-Leuchtstofflampe hängen Gesamtenergieeffizienz und Lichtverteilung von der Bauart der Anlage ab.

Haftungsausschluss

Änderungen und Irrtümer vorbehalten. Vergewissern Sie sich, dass Sie immer den neuesten Stand verwenden.