

# PRODUKTDATENBLATT

## ENDURA Classic Lantern Cylinder E27 Wood

ENDURA® CLASSIC LANTERN CYLINDER | Wandleuchten, zylinderförmig mit Glasdiffusor



### Anwendungsgebiete

- Eingangsbeleuchtung
- Terrassen, Balkone

### Produktvorteile

- Hohe Flexibilität bei der Wahl des Leuchtmittels dank E27-Sockel
- Einfache und schnelle Installation

### Produkteigenschaften

- Diffusor aus mattiertem Glas
- Gehäuse aus Aluminiumdruckguss
- Schutzart: IP43



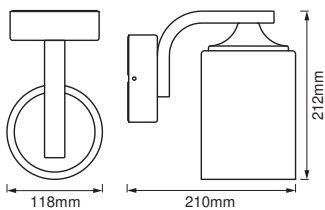
TECHNISCHE DATEN

Elektrische Daten

Nennspannung	220...240 V
Netzfrequenz	50...60 Hz
Schutzklasse	I
Betriebsart	Netzspannung

Maße & Gewicht

Durchmesser	118,0 mm
Länge	210,00 mm
Breite	118,00 mm
Höhe	212,00 mm
Produktgewicht	1200,00 g



ENDURA CLASSIC LANTERN CYL  
E27

Materialien & Farben

Produktfarbe	Holzdekor
Gehäusefarbe	Holzdekor
Gehäusematerial	Aluminium
Material Abdeckung	Glas
Quecksilbergehalt der Lampe	0.0 mg

Anwendung & Installation

Umgebungstemperaturbereich	-20...+40 °C
Lagertemperaturbereich	-20...+40 °C
Anschlussart	Schraub-Anschlussklemme
Schutzart	IP43

Dimmbar	Nein
Montageart	Anbau
Montageort	Wand
Anwendungsumgebung	Außenanwendungen
Mit Leuchtmittel	Nein
Fassungsbezeichnung	E27

**Zertifikate & Standards**

Normen	CE / EAC / UKCA
Leuchte mit begrenzter Oberflächentemperatur "D-Zeichen"	Nein

**Zusätzliche Produktdaten**

Anmerkung zum Produkt	Maximale Lampenleistung: 60 W
Anzahl Leuchtmittel	1
BEG förderfähig	Nein





**TECHNISCHE AUSSTATTUNG**

- Vollständiges Montage- und Anschlusszubehör enthalten
- Keine Leuchtmittel enthalten

**Sicherheitshinweise**

- Alle elektrischen Anschlüsse dürfen nur von qualifiziertem Fachpersonal ausgeführt werden.
- Vorsicht, Gefahr des elektrischen Schlages.
- Produkt der Schutzklasse I. Alle elektrisch leitfähigen, metallischen Gehäuseteile, die im Betrieb oder während der Wartung im Fehlerfall Spannung aufnehmen können, müssen durchgängig mit dem Schutzleiter verbunden sein.

**DOWNLOADS**

	Dokumente und Zertifikate	Name des Dokuments
	Bedienungsanleitung / Sicherheitshinweise	ENDURA CLASSIC LANTERN CYLINDER
	Rechtliche Hinweise	Legal insert I-Outdoor
	Konformitätserklärung	ENDURA CLASSIC LANTERN CYL
	Konformitätserklärung UKCA	Fixed LUM without EMC

---

## VERPACKUNGSINFORMATIONEN

EAN	Verpackungseinheit (Stück pro Einheit)	Abmessungen (Länge x Breite x Höhe)	Bruttogewicht	Volumen
4058075392625	Faltschachtel 1	242 mm x 152 mm x 243 mm	1375.00 g	8.94 dm <sup>3</sup>
4058075392632	Versandschachtel 4	506 mm x 324 mm x 273 mm	6250.00 g	44.76 dm <sup>3</sup>

Die genannten Produktnummern beschreiben die kleinste bestellbare Mengeneinheit. Eine Versandeinheit kann mehrere Einzelprodukte beinhalten. Als Bestellmenge verwenden Sie bitte das Ein- oder Mehrfache einer Versandeinheit.

---

## Haftungsausschluss

Änderungen und Irrtümer vorbehalten. Vergewissern Sie sich, dass Sie immer den neuesten Stand verwenden.