

PRODUKTDATENBLATT

LED Square 14W IP44 Click-CCT

LED SQUARE IP44 | Leuchten mit zwei einstellbaren Farbtemperaturen über Wandschalter

Anwendungsgebiete

- Wand- und Deckenanbau
- Badezimmer (IP44)
- Innenraumanwendungen



Produktvorteile

- Gleichmässige Flächenausleuchtung
- Einfache und schnelle Installation

Produkteigenschaften

- Farbtemperatur über Wandschalter wählbar (3000 K, 4000 K)
- Schutzart: IP44



TECHNISCHE DATEN

Elektrische Daten


Nennleistung	14,00 W
Nennspannung	220...240 V
Netzfrequenz	50...60 Hz
Nennstrom	122 mA
Netzleistungsfaktor λ	> 0,5
Schutzklasse	II
Betriebsart	Netzspannung

Photometrische Daten

Lichtstrom	1250 lm
Gesamtlichtstrom der enthaltenen Lichtquellen	1430 lm
Lichtausbeute	89 lm/W
Farbtemperatur	3000 K / 4000 K
Lichtfarbe (Bezeichnung)	Warm weiß / Kalt weiß
Farbwiedergabeindex Ra	90
Standardabweichung des Farbabgleichs	6 sdc _m
Ausstrahlungswinkel	180 °

Maße & Gewicht

Länge	600,00 mm
Breite	40,00 mm
Höhe	70,00 mm
Produktgewicht	800,00 g



LED SQUARE IP44 60CM

Materialien & Farben

Produktfarbe	Weiß
Gehäusefarbe	Weiß
Gehäusematerial	Aluminium

Material Abdeckung	Polycarbonat (PC)
Quecksilbergehalt der Lampe	0.0 mg

Anwendung & Installation

Umgebungstemperaturbereich	-20...+40 °C
Lagertemperaturbereich	-20...+70 °C
Anschlussart	Anschlussklemme, 2-polig (L, N)
Schutzart	IP44
Dimmbar	Nein
Montageart	Anbau
Montageort	Decke / Wand
Anwendungsumgebung	Innenanwendungen
Mit Leuchtmittel	Ja

Lebensdauer

Lebensdauer L70/B50 bei 25 °C	30000 h ¹⁾
Anzahl der Schaltzyklen	15000

1) t[h]: L70 / B50 @ 25 °C (Ta), t[h]: L80 / B10 @ 25 °C (Ta), t[h]: L90 / B10 @ 25 °C (Ta)

Zertifikate & Standards

Normen	CE / EAC / UKCA
Leuchte mit begrenzter Oberflächentemperatur "D-Zeichen"	Nein
Austauschbare Lichtquelle (EPREL)	Nicht austauschbar

Zusätzliche Produktdaten

BEG förderfähig	Nein
-----------------	------




TECHNISCHE AUSSTATTUNG

– Vollständiges Montage- und Anschlusszubehör enthalten

Sicherheitshinweise

- Alle elektrischen Anschlüsse dürfen nur von qualifiziertem Fachpersonal ausgeführt werden.
- Vorsicht, Gefahr des elektrischen Schlages.
- Prüfen Sie die Wand/Decke auf ihre Eignung. Wenn Sie unsicher sind, holen Sie professionellen Rat ein.

DOWNLOADS

Dokumente und Zertifikate	Name des Dokuments
 Bedienungsanleitung / Sicherheitshinweise	LED SQUARE
 Konformitätserklärung	LED SQUARE 14WIP44 930-940CLICK-CCT
 Konformitätserklärung UKCA	LED SPOT AND SQUARE CLICK CCT

VERPACKUNGSINFORMATIONEN

EAN	Verpackungseinheit (Stück pro Einheit)	Abmessungen (Länge x Breite x Höhe)	Bruttogewicht	Volumen
4058075399624	Faltschachtel 1	71 mm x 54 mm x 616 mm	876.00 g	2.36 dm ³
4058075399631	Versandschachtel 4	626 mm x 152 mm x 120 mm	2172.00 g	11.42 dm ³

Die genannten Produktnummern beschreiben die kleinste bestellbare Mengeneinheit. Eine Versandeinheit kann mehrere Einzelprodukte beinhalten. Als Bestellmenge verwenden Sie bitte das Ein- oder Mehrfache einer Versandeinheit.

Haftungsausschluss

Änderungen und Irrtümer vorbehalten. Vergewissern Sie sich, dass Sie immer den neuesten Stand verwenden.