

PRODUKTDATENBLATT

ENDURA Classic Cascade 50cm Post E27 Clear

ENDURA® CLASSIC CASCADE | Moderne Leuchtenserie aus Aluminium mit Vintage oder klarem Glasdiffusor



Anwendungsgebiete

- Anstrahlung von Fassaden
- Terrassen, Balkone
- Wegebeleuchtung
- Auffahrten

Produktvorteile

- Hohe Flexibilität bei der Wahl des Leuchtmittels dank E27-Sockel
- Einfache und schnelle Installation

Produkteigenschaften

- Direkte Beleuchtung
- Diffusormaterial: Glas
- Diffusorfarbe: Bernstein oder klar
- Gehäusematerial: Aluminium
- Gehäusefarbe: RAL 7016
- Schutzart: IP44



TECHNISCHE DATEN

Elektrische Daten

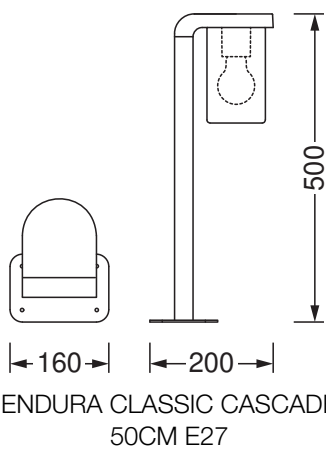
Nennspannung	220...240 V
Netzfrequenz	50...60 Hz
Schutzklasse	I
Betriebsart	Netzspannung

Photometrische Daten

Photobiologische Risikogruppe gemäß EN62778	RG1
Photobiologische Risikogruppe gemäß EN62471	RG0

Maße & Gewicht

Länge	200,00 mm
Breite	160,00 mm
Höhe	500,00 mm
Produktgewicht	1540,00 g



Materialien & Farben

Produktfarbe	Dunkelgrau
Gehäusefarbe	Dunkelgrau
Gehäusematerial	Aluminium
Material Abdeckung	Glas
Quecksilbergehalt der Lampe	0.0 mg

Anwendung & Installation

Anschlussart	Anschlussklemme, 3-polig (L, N, PE)
Schutzart	IP44
Schutzklasse IK (Stoßfestigkeitsgrad)	IK03
Dimmbar	Nein
Montageart	Anbau
Montageort	Boden
Anwendungsumgebung	Außenanwendungen
Mit Leuchtmittel	Nein
Fassungsbezeichnung	E27

Notbeleuchtung

Art des Notlichtbetriebs	Bereitschaftsschaltung
Lichtstrom im Dauerschaltung	-
Lichtstrom im Notbetrieb	-

Zertifikate & Standards

Normen	CE / EAC / UKCA
--------	-----------------

Zusätzliche Produktdaten

Anmerkung zum Produkt	Maximale Lampenleistung: 25 W
Anzahl Leuchtmittel	1
BEG förderfähig	Nein





TECHNISCHE AUSSTATTUNG

- Vollständiges Montage- und Anschlusszubehör enthalten
- Keine Leuchtmittel enthalten

Sicherheitshinweise

- Alle elektrischen Anschlüsse dürfen nur von qualifiziertem Fachpersonal ausgeführt werden.
- Vorsicht, Gefahr des elektrischen Schlages.
- Produkt der Schutzklasse I. Alle elektrisch leitfähigen, metallischen Gehäuseteile, die im Betrieb oder während der Wartung im Fehlerfall Spannung aufnehmen können, müssen durchgängig mit dem Schutzleiter verbunden sein.

DOWNLOADS

	Dokumente und Zertifikate	Name des Dokuments
	Bedienungsanleitung / Sicherheitshinweise	ENDURA CLASSIC CASCADE
	Rechtliche Hinweise	Legal insert I-Outdoor
	Konformitätserklärung	EC_ENDURA CLASSIC PIPE_ENDURA CLASSIC CASCADE
	Konformitätserklärung UKCA	Fixed LUM without EMC

VERPACKUNGSINFORMATIONEN

EAN	Verpackungseinheit (Stück pro Einheit)	Abmessungen (Länge x Breite x Höhe)	Bruttogewicht	Volumen
4058075554351	Faltschachtel 1	180 mm x 220 mm x 520 mm	1842.00 g	20.59 dm ³
4058075554368	Versandschachtel 2	540 mm x 380 mm x 240 mm	4609.00 g	49.25 dm ³

Die genannten Produktnummern beschreiben die kleinste bestellbare Mengeneinheit. Eine Versandeinheit kann mehrere Einzelprodukte beinhalten. Als Bestellmenge verwenden Sie bitte das Ein- oder Mehrfache einer Versandeinheit.

Haftungsausschluss

Änderungen und Irrtümer vorbehalten. Vergewissern Sie sich, dass Sie immer den neuesten Stand verwenden.