

PRODUKTDATENBLATT OTi DALI 50/220...240/1A4 NFC

OPTOTRONIC® Intelligent – DALI NFC | Compact constant current LED drivers



Anwendungsgebiete

- Einbau in Notbeleuchtungsanlagen gemäß IEC 61347-2-13, Anhang J
- Für den Einsatz in Leuchten mit flexibler Stromeinstellung geeignet
- Geeignet für SELV-Installationen im Innenbereich
- Geeignet für Leuchten der Schutzklasse I und II
- Geeignet für Downlights, Strahler und LED-Paneele
- Einbau über Cable Clamp Kit möglich (abhängig von Produktversion)

Produktvorteile

- Vielseitiger DALI-Weitbereichstreiber durch flexible Ausgangscharakteristik
- Sperren und Entsperrungen von Leuchten/Treiberdaten
- Erweiterte Leuchten/Treiberdaten (Leistung, Energie, Betriebsstunden, etc.) für Analyse
- DALI-2 – zertifiziert, inkl. Parts 251, 252, 253
- Einfache und schnelle Ausgangsstromereinstellung mithilfe von NFC
- Sehr hohe Effizienz
- Hochqualitatives Dimmen von 1...100 % durch Amplituden-Dimmen

Vielseitiger Anwendungsbereich durch OSRAM DALI Technologie:

- Geeignet für Notlichtinstallationen (gem. EN 60598-2-22 und IEC 61347-2-13, Anhang J) dank DC-Erkennung (0 Hz, pulsierender DC), ein-/ausschaltbar
- Rückmeldung des Leistungsverbrauchs und Betriebsstunden (Fit for SMART GRID)
- Geeignet für Gebäude gemäß EPBD/BREEAM/LEED durch automatische Constant Lumen Output-Einstellung

Produkteigenschaften

- Versorgungsspannung: 220...240 V

- Netzfrequenz: 0 Hz | 50 Hz | 60 Hz
- Netzspannung: 198...264 V
- Nach EN 61347-1, 61347-2-13, 62384
- Funkentstörung: nach EN 55015/CISPR 15
- Störfestigkeit nach EN 61547
- Lebensdauer: bis zu 100.000 h
- Schutzart: IP20

TECHNISCHE DATEN

Elektrische Daten

Nennleistung	50,00 W
Nennausgangsleistung	55 W ¹⁾
Nennspannung	220...240 V
Nennausgangsspannung	15...54 V ²⁾
Eingangsspannungsbereich	220...240 V
Eingangsspannung AC	198...264 V ³⁾
Eingangsspannung DC	176...276 V
U-OUT (Arbeitsspannung)	60 V
Nennausgangsstrom	600...1400 mA ⁴⁾
Einschaltstrom	30 A ⁵⁾
Ausgangsstromtoleranz	±3 %
Ausgangs-Rippelstrom (100 Hz)	< 3 % ⁶⁾
Netzfrequenz	0/50/60 Hz
Oberschwingungsgehalt	< 10 % ⁷⁾
Netzleistungsfaktor λ	> 0,95
EVG-Effizienz	91 % ⁸⁾
Geräteverlustleistung	6,2 W
Stoßspannungsfestigkeit (L/N – Erde)	2 kV
Stoßspannungsfestigkeit (L – N)	1 kV
Galvanische Trennung	SELV
Power loss in stand-by mode [calc.]	< 0.15 W

1) Teillast 22...55 W

2) Maximum 60 V

3) Zulässiger Spannungsbereich

4) ±3%

5) $t_{width} = 200 \mu s$ (gemessen bei 50 % i_{peak})

6) Ripple average at 100 Hz %

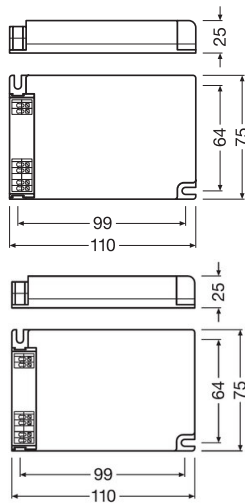
7) Bei voller Last, 220...240 V, 50 Hz / siehe Graphiken

8) at 230 V, 50 Hz

Photometrische Daten

Flimmer-Messgröße (Pst LM)	≤1
Messgröße für Stroboskop-Effekte (SVM)	≤0.4

Maße & Gewicht



Länge	110,00 mm
Lochmaßabstand Länge	99,0 mm
Breite	75,00 mm
Höhe	25,00 mm
Leitungsquerschnitt eingangsseitig	0,2...1,5 mm ² 1)
Leitungsquerschnitt ausgangsseitig	0,2...1,5 mm ² 1)
Abisolierlänge eingangsseitig	8,0...9,0 mm
Abisolierlänge ausgangsseitig	8,0...9,0 mm
Produktgewicht	175,00 g

1) Massive oder flexible Adern

Farben & Materialien

Produktfarbe	Weiß
Gehäuse	Kunststoff
Gehäusematerial	Kunststoff

Temperaturen & Betriebsbedingungen

Umgebungstemperaturbereich	-20...+50 °C
Maximale Temperatur am Messpunkt tc	80 °C 1)
Max. Gehäusetemperatur im Fehlerfall	110 °C

Zulässige rel. Luftfeuchte beim Betrieb	5...85 % ²⁾
---	------------------------

1) Maximum am T_c-Punkt

2) max. 56 d/y bei 85%

Lebensdauer

EVG Lebensdauer	50000 h / 100000 h ¹⁾
-----------------	----------------------------------

1) T_c = 80°C, 0,2% / 1.000 h Ausfallrate / T_c = 70°C, 0,1% / 1.000 h Ausfallrate

Zusätzliche Produktdaten

Gekapselt	Nein
-----------	------

Einsatzmöglichkeiten

Dimmbar	Ja
DIM-Schnittstelle	DALI / Touch DIM / Touch DIM Sensor
Dimmbereich	1...100 % ¹⁾
Übertemperaturschutz	Automatisch reversibel
Überlastschutz	Automatisch reversibel
Leerlauffestigkeit	Ja
Kurzschlusschutz	Automatisch reversibel
Maximale Leitungslänge EVG/Lampe REM	2,0 m ²⁾
Geeignet für Leuchten mit Schutzklasse	I / II
Geeignet für Notlicht	Ja
Anschlussart ausgangsseitig	Federkraftklemme

1) For maximum nominal output current

2) Output wires must be routed as close as possible to each other

Zertifikate & Standards

Prüfzeichen - Zulassung	CE / EL / DALI-2 / EAC
Normen	Gemäß EN 61347-1 / Gemäß EN 61347-2-13 / Gemäß EN 55015 / Gemäß EN 61547 / Gemäß EN 61000-3-2 / Gemäß EN 62384 / Gemäß EN 62386 / Gemäß IEC 62386-101:Ed2 / Gemäß IEC 62386-102:Ed2 / Gemäß IEC 62386-207:Ed1
Schutzklasse	II
Schutzart	IP20
Energieeffizienzklasse	A1

LOGISTISCHE DATEN



Lagertemperaturbereich	-40...+85 °C
------------------------	--------------

Daten gemäß der Verordnung zur Energieverbrauchskennzeichnung EU 2019/2015



Leistungsaufnahme im vernetzten Bereitschaftsbetrieb
--

DOWNLOADS

Dokumente und Zertifikate

	User instruction
	Declarations Of Conformity CE
	Certificates

CAD/BIM Dateien

	CAD_STEP_3D
	CAD data 3D PDF

VERPACKUNGSMITTEL

EAN	Verpackungseinheit (Stück pro Einheit)	Abmessungen (Länge x Breite x Höhe)	Bruttogewicht	Volumen
4062172061889	Unverpackt 1		167.00 g	
4062172061896	Versandschachtel 20	262 mm x 253 mm x 98 mm	3754.00 g	6.50 dm ³

Die genannten Produktnummern beschreiben die kleinste bestellbare Mengeneinheit. Eine Versandeinheit kann mehrere Einzelprodukte beinhalten. Als Bestellmenge verwenden Sie bitte das Ein- oder Mehrfache einer Versandeinheit.

Haftungsausschluss

Änderungen und Irrtümer vorbehalten. Vergewissern Sie sich, dass Sie immer den neuesten Stand verwenden.