

PRODUKTDATENBLATT

LED MR16 50 36° P 6.3W 840 GU5.3

LED MR16 P | Niedervolt-LED-Reflektorlampen MR16 mit Retrofit-Stecksockel



PERFOR-
MANCE
CLASS

Anwendungsgebiete

- Verkaufs- und Ausstellungsräume
- Anwendungen im Haushalt
- Anwendung im Gewerbe
- Akzentbeleuchtung
- Einsatz im Außenbereich nur in geeigneten Außenleuchten

Produktvorteile

- Einfacher, schneller und sicherer Lampenaustausch ohne Umverdrahtung
- Design, Abmessungen, Lichtstrom vergleichbar mit einer Glüh- oder Halogenlampe
- Geringer Wartungsaufwand durch lange Lebensdauer
- Keine UV- und IR-nahen Anteile im Lichtstrahl
- Sofort 100 % Licht, keine Aufwärmzeit
- Geringerer Energieverbrauch als Glüh- oder Halogenlampen

Produkteigenschaften

- LED-Alternative zu Niedervolthalogenlampen
- Hohe Farbkonsistenz: ≤ 6 SDCM (Schwellwerteinheit)
- Nicht dimmbar
- Sockel: GU5.3
- Lampe aus Glas
- Gute Lichtqualität; Farbwiedergabeindex $R_a: \geq 80$
- Lebensdauer bis zu 15.000 h



TECHNISCHE DATEN

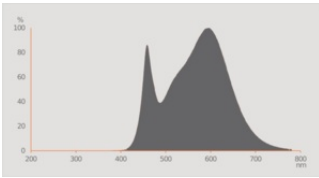
Elektrische Daten

Nennleistung	6,5 W
Bemessungsleistung	6.50 W
Nennspannung	12 V
Betriebsart	EVG, KVG/WG ¹⁾
Leistungsaufnahme der herkömml. Lampe	50 W
Nennstrom	770 mA
Stromart	Wechsel und Gleichstrom (AC/DC)
Einschaltstrom	24.8 A
Betriebsfrequenz	50/60 Hz
Netzfrequenz	50/60 Hz
Max. Anzahl Lampen an LS-Schalter B10 A	24
Max. Anzahl Lampen an LS-Schalter B16 A	30
Oberschwingungsgehalt	< 120 %
Netzleistungsfaktor λ	0,50

1) Prüfen Sie die EVG-Kompatibilität unter ledvance.de/kompatibilitaet

Photometrische Daten

Lichtstärke	1150 cd
Lichtstrom	621 lm
Nennnutzlichtstrom 90°	621 lm
Lichtausbeute	95 lm/W
Lichtstromerhalt am Ende der Nennlebensdauer	0.70
Lichtfarbe (Bezeichnung)	Kalt weiß
Farbtemperatur	4000 K
Farbwiedergabeindex Ra	80
Lichtfarbe	840
Standardabweichung des Farbabgleichs	≤6 sdcn
Bemessungsspitzenlichtstärke	1150 cd
Bemessungs-LLMF bei 6.000 h	0.80
Flimmer-Messgröße (Pst LM)	1,0
Messgröße für Stroboskop-Effekte (SVM)	0,4



Everlight 67-23ST KKE 4000K

Lichttechnische Daten

Ausstrahlungswinkel	36 °
Aufwärmzeit (60 %)	< 0.50 s
Startzeit	< 0.5 s

Maße & Gewicht

Gesamtlänge	44.00 mm
Durchmesser	50,00 mm
Maximaler Durchmesser	50 mm
Produktgewicht	38,00 g

Temperaturen & Betriebsbedingungen

Umgebungstemperaturbereich	-20...+40 °C
Maximale Temperatur am Messpunkt tc	87.3 °C

Lebensdauer

Lebensdauer L70/B50 bei 25 °C	15000 h
Anzahl der Schaltzyklen	100000
Lichtstromerhalt am Ende der Wartung	0.70
Bem.-Lampenüberlebensfaktor bei 6.000 h	≥ 0.90

Zusätzliche Produktdaten

Socket (Normbezeichnung)	GU5.3
Quecksilbergehalt der Lampe	0.0 mg
Quecksilberfrei	Ja

Anmerkung zum Produkt	Alle technischen Parameter gelten für die ganze Lampe / Aufgrund des komplexen Herstellungsprozesses von Leuchtdioden stellen die angegebenen typischen Werte der technischen LED-Parameter nur rein statistische Größen dar, die nicht notwendigerweise den tatsächlichen technischen Parametern jedes einzelnen Produkts, das vom typischen Wert abweichen kann, entsprechen
-----------------------	--

Einsatzmöglichkeiten

Dimmbar	Nein
---------	------

Zertifikate & Standards

Energieeffizienzklasse	F 1)
Energieverbrauch	7.00 kWh/1000h
Schutzart	IP20
Normen	CE / UKCA / EAC
Photobiologische Risikogruppe gemäß EN62778	RG1

1) Energieeffizienzklasse auf einer Skala von A (höchste Effizienz) bis G (niedrigste Effizienz)

Länderspezifische Informationen

Bestellnummer	LED MR165036 6.
---------------	-----------------

LOGISTISCHE DATEN

Lagertemperaturbereich	-20...+80 °C
------------------------	--------------

Daten gemäß der Verordnung zur Energieverbrauchskennzeichnung EU 2019/2015

Verwendete Beleuchtungstechnologie	LED
Ungebündeltes oder gebündeltes Licht	DLS
Netzspannung / Nicht direkt an die Netzspannung angeschlossen	NMLS
Sockel der Lichtquelle (oder anderes el. Schnittstelle)	GU5.3
Vernetzte Lichtquelle (CLS)	Nein
Farblich abstimmbare Lichtquelle	Nein
Hülle	Nein
Lichtquelle mit hoher Leuchtdichte	Nein
Blendschutzschild	Nein
Ähnliche Farbtemperatur	SINGLE_VALUE
Leistungsaufnahme im Bereitschaftszustand	0 W
Leistungsaufnahme im vernetzten Bereitschaftsbetrieb	0 W
Angabe, ob äquivalente Leistungsaufnahme	Ja

Länge	44,00 mm
Höhe	50.00 mm
Breite	50.00 mm
Farbwertanteil x	0.382
Farbwertanteil y	0.380
Wert des R9-Farbwiedergabeindex	1
Halbwertswinkelentsprechung	NARROW_CONE_90
Lebensdauerfaktor	0.9
Verschiebungsfaktor	/
LED Lichtquelle ersetzt eine Leuchtstofflichtquelle	Nein
EPREL ID	1368236
Model number	AC45631


TECHNISCHE AUSSTATTUNG





- Bestückt mit High-Power-LED

Sicherheitshinweise

- Lampe nicht berühren, wenn sie beschädigt ist.
- Betrieb mit defektem Außenkolben nicht zulässig.

DOWNLOADS

Dokumente und Zertifikate		Name des Dokuments
	Konformitätserklärung	MR16 M3 M2 M1 GU5.3

Fotometrische und lichttechnische Planungsdateien		Name des Dokuments
	IES-Datei (IES)	MR16 M3 50 36 4000K GU5.3
	LDT-Datei (Eulumdat)	MR16 M3 50 36 4000K GU5.3
	Lichtverteilungskurve, Typ Polar	MR16 M3 50 36 4000K GU5.3
	Spektrale Leistungsverteilung	Everlight 67-23ST KKE 4000K

VERPACKUNGSINFORMATIONEN

EAN	Verpackungseinheit (Stück pro Einheit)	Abmessungen (Länge x Breite x Höhe)	Bruttogewicht	Volumen
4099854048036	Faltschachtel 1	49 mm x 49 mm x 62 mm	45.00 g	0.15 dm ³
4099854048043	Versandschachtel 10	255 mm x 107 mm x 72 mm	500.00 g	1.96 dm ³

Die genannten Produktnummern beschreiben die kleinste bestellbare Mengeneinheit. Eine Versandeinheit kann mehrere Einzelprodukte beinhalten. Als Bestellmenge verwenden Sie bitte das Ein- oder Mehrfache einer Versandeinheit.

Referenzen / Verweise

- Für weitere Produkte und aktuelle Informationen zum Thema LED-Lampen siehe www.ledvance.de/ledlampen
- Zur Garantie siehe www.ledvance.de/garantie
- Mehr Informationen unter www.ledvance.de/niedervolt-led-lampen

Haftungsausschluss

Änderungen und Irrtümer vorbehalten. Vergewissern Sie sich, dass Sie immer den neuesten Stand verwenden.